



Bond

Table of contents

1	Bond overview	02
2	Features	04
3	Custom Fit link	04
4	Charging	05
5	Cleaning	05
6	Power on	05
7	Vibration pattern modes	06
8	How to use	06
9	Safety	06
10	Partner control	07
11	Connection	07
12	Bluetooth range	08
13	Long distance play	09
14	Remote pairing	10
15	Remote battery change	10
16	Sleep mode extension	11

1

Overview



1 We-Vibe button

- EN** Turn on and off / change vibration / pairing
- FR** Marche-arrêt / changement de vibration / couplage
- DE** Ein- und Ausschalten / Vibration ändern / Verbinden
- ES** Encender y apagar / cambiar vibración / emparejamiento
- PT** Ligar e desligar / alterar vibração / emparelhar
- IT** Accensione e spegnimento / ritmo vibrazione/ collegamento
- NL** In- en uitschakelen / vibratie wijzigen / koppelen
- SE** Slå på och av/ändra vibrationer/parkoppla
- PL** Włączanie i wyłączenie / zmiana ustawień wibracji / parowanie
- CZ** Zapnout a vypnout / změnit vibrace / párování
- RU** Включение и выключение / изменение интенсивности вибрации / сопряжение
- CN** 启动和关闭/改变振动强度/配对
- TC** 打開和關閉/改變振動/配對
- KR** 전원 켜기 및 끄기 / 진동 변경 / 페어링
- JA** オンとオフ/バイブレーションの変更/ペアリング

2 Magnetic charging pins

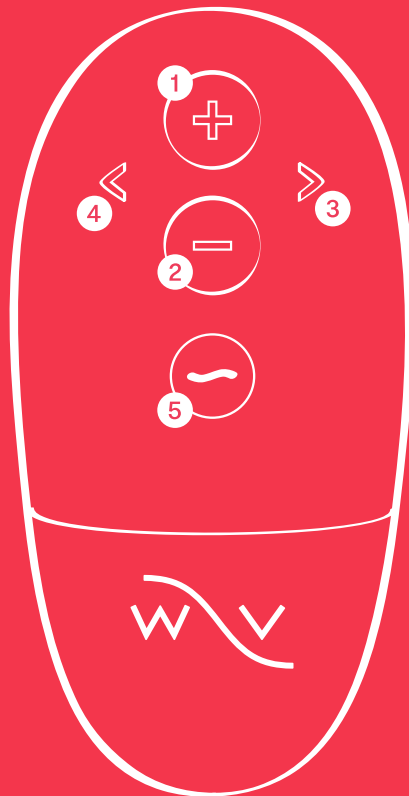
- EN** Magnetic charging pins
- FR** Broches magnétiques de chargement
- DE** Magnetische Ladekontakte
- ES** Clavijas de carga magnéticas
- PT** Pinos de carga magnéticos
- IT** Caricatori magnetici
- NL** Magnetische oplaadpinnetjes
- SE** Magnetiska laddningsstift
- PL** Magnetyczne piny ładujące
- CZ** Magnetické dobíjecí kontakty
- RU** Магнитные контакты для зарядки
- CN** 磁吸式充电线
- TC** 磁吸充電針
- KR** 마그네틱 충전 핀
- JA** マグネット式充電ピン

3 Easy-on quick-release system

- EN** Fastening system to put Bond on and take it off
- FR** Système de fixation pour la mise en place et le retrait de Bond
- DE** Befestigungssystem zum An- und Ablegen von Bond
- ES** Sistema de cierre para poner Bond y quitarlo
- PT** Sistema de aperto para colocar o Bond e retirá-lo
- IT** Sistema di chiusura per inserire e rimuovere Bond
- NL** Bevestigingssysteem om de Bond te plaatsen en te verwijderen
- SE** Fästsystem för att sätta på Bond och ta av den
- PL** System mocowania do zakładania i zdejmowania wibratora Bond
- CZ** Upevňovací systém pro nasazení a sundání Bondu
- RU** Система крепления для надевания и снятия устройства Bond
- CN** 凭借紧固系统, 方便戴上和脱下 Bond
- TC** 透過固定系統可戴上和懈下 Bond
- KR** Bond를 간편하게 탈착할 수 있는 잠금 장치
- JA** Bondを着脱するための固定システム

4 Custom Fit link

- EN** Size extension part
- FR** Élément d'extension de la taille
- DE** Erweiterungseinheit
- ES** Pieza para extensión de tamaño
- PT** Parte da extensão de tamanho
- IT** Parte per l'estensione della taglia
- NL** Verlengstuk
- SE** Storleksförlängningsdel
- PL** Część powiększająca
- CZ** Velikost prodlužovacího dílu
- RU** Элемент для увеличения размера
- CN** 尺寸扩展零件
- TC** 尺寸擴大件
- KR** 사이즈 확장 부품
- JA** サイズ拡張部



1 + button

- EN Turn on / increase vibration
- FR Mise en marche / intensification des vibrations
- DE Einschalten / Vibration verstärken
- ES Encender / aumentar vibración
- PT Ligar / aumentar vibração
- IT Accensione / aumento intensità di vibrazione
- NL Inschakelen / vibratie verhogen
- SE Slå på/öka vibrationer
- PL Włączenie / zwiększanie intensywności wibracji
- CZ Zapnutí / zvýšení vibrací
- RU Включение / повышение интенсивности вибрации
- CN 启动/增强振动
- TC 打開/增強振動
- KR 전원 켜기/진동 강도 증가
- JA オン/バイブレーションを上げる

2 - button

- EN Turn off / decrease vibration
- FR Mise à l'arrêt / diminution des vibrations
- DE Ausschalten / Vibration verringern
- ES Encender / disminuir vibración
- PT Desligar / diminuir vibração
- IT Spegnimento / diminuzione intensità di vibrazione
- NL Uitschakelen / vibratie verlagen
- SE Stäng av/minska vibrationer
- PL Wyłączenie / zmniejszanie intensywności wibracji
- CZ Vypnutí / snížení vibrací
- RU Выключение / снижение интенсивности вибрации
- CN 关闭/降低振动
- TC 關閉/減弱振動
- KR 전원 끄기/진동 강도 감소
- JA オフ/バイブレーションを減らす

3 > button

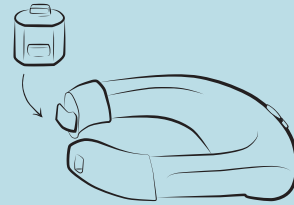
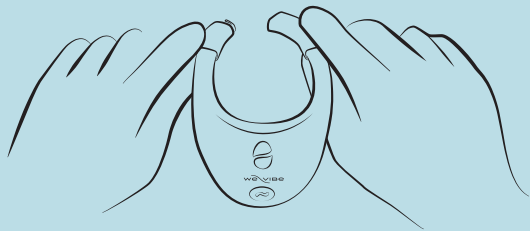
- EN Change to different vibration pattern
- FR Passage à un autre mode de vibration
- DE Zu einem anderen Vibrationsmuster wechseln
- ES Cambio de patrón de vibración
- PT Alterar para um padrão de vibração diferente
- IT Selezione ritmo di vibrazione
- NL Overschakelen naar ander vibratiepatroon
- SE Byt till annat vibrationsmönster
- PL Zmiana schematu wibracji na inny
- CZ Přepnout na jiné schéma vibrací
- RU Переход на другой режим вибрации
- CN 调至不同的振动模式
- TC 更改為不同振動模式
- KR 다른 진동 패턴으로 변경
- JA 別の振動パターンに変更する

4 < button

- EN Change to previous vibration pattern
- FR Retour au mode de vibration précédent
- DE Zum vorherigen Vibrationsmuster wechseln
- ES Cambiar al patrón de vibración anterior
- PT Alterar para um padrão de vibração anterior
- IT Ritorno al ritmo di vibrazione precedente
- NL Overschakelen naar vorig vibratiepatroon
- SE Byt till föregående vibrationsmönster
- PL Zmiana schematu wibracji na poprzedni
- CZ Přepnout na předchozí schéma vibrací
- RU Переход на предыдущий режим вибрации
- CN 调至上一个振动模式
- TC 更改為上一振動模式
- KR 이전 진동 패턴으로 변경
- JA 以前の振動パターンに変更する

5 We-Vibe button

- EN To Pair your We-Vibe remote with Bond
- FR Pour coupler votre télécommande We-Vibe avec Bond
- DE We-Vibe Fernbedienung mit Bond verbinden
- ES Para emparejar el mando We-Vibe con Bond
- PT Para emparelhar o seu controlo remoto We-Vibe com o Bond
- IT Per collegare il tuo telecomando We-Vibe con Bond
- NL Om je We-Vibe-afstandsbediening te koppelen met de Bond
- SE Parkoppla din We-Vibe-fjärrkontroll till Bond
- PL Parowanie pilota We-Vibe z wibratorem Bond
- CZ Spárování dálkového ovladače We-Vibe s Bondem
- RU Сопряжение пульта We-Vibe с устройством Bond
- CN 将 We-Vibe 遥控器与 Bond 配对
- TC 將 We-Vibe 遙控器與 Bond 配對
- KR We-Vibe 리모컨과 Bond 페어링
- JA We-VibeリモコンをBondとペアリングする方法

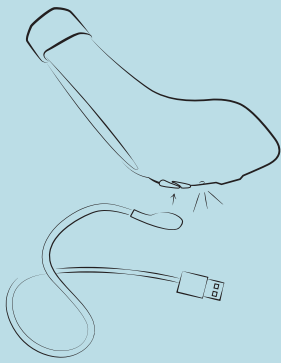


2 Features

- EN** Bond has adjustable, easy-on quick-release system, meaning the ring is simple to put on and take off. Wrap the silicone band around both penis and testicles, securing at the right size for you. To release, just unclip Bond for instant removal.
- FR** Bond est équipé d'un système d'ouverture et de fermeture facile et ajustable, qui permet de retirer et de mettre en place l'anneau en quelques secondes. Passez l'anneau en silicone autour du pénis et des testicules, et choisissez la taille adaptée. Pour ouvrir l'anneau, détachez simplement le clip.
- DE** Bond verfügt über einen verstellbaren, bedienfreundlichen Schnellverschluss, mit dem sich der Ring einfach an- und ablegen lässt. Befestige das Silikonband um Penis und Hoden und stelle die richtige Größe für Dich ein. Um den Ring wieder zu entfernen, löst Du einfach den Clip.
- ES** Bond dispone de un sistema ajustable de fácil colocación y rápida apertura que permite poner y quitar el anillo sin dificultad alguna. Envuelve la banda de silicona alrededor del pene y los testículos, fijándola al tamaño adecuado para ti. Para abrirlo, basta con desabrochar Bond y puedes retirarlo al instante.
- PT** O Bond tem um sistema ajustável de libertação rápida simples, ou seja, o anel é fácil de colocar e remover. Envolve a banda de silicone à volta do pénis e dos testículos, fixando num tamanho correto para si. Para libertar, solte o Bond para uma remoção instantânea.
- IT** Bond è dotato di un sistema di chiusura regolabile e di facile rilascio che permette all'anello di essere inserito e rimosso facilmente. Avvolgi la fascia di silicone attorno al pene e ai testicoli, regolando la taglia. Per rimuovere Bond all'istante, basta sganciarlo.
- NL** De Bond heeft een verstelbaar, gebruiksvriendelijk snel ontgrendelsysteem. Hierdoor is de ring eenvoudig op en af te doen. Plaats de siliconen band om zowel de penis als de testikels en bepaal de maat die bij jou past. Om de Bond te ontgrendelen, maak je simpelweg de clip los.
- SE** Bond har ett justerbart "easy-on, quick release"-system, vilket betyder att ringen är enkel att sätta på och ta av. Vik silikonbandet runt både penis och testiklar, och fäst den på storleken som passar dig. För att släppa, lossa bara Bond för omedelbar borttagning.
- PL** Wibrator Bond jest wyposażony w regulowany, łatwy do zakładania system szybkozwalniający, który umożliwia łatwe zakładanie i zdejmowanie pierścienia. Owiń silikonową opaskę wokół penisa i jąder, mocując ją tak, aby było Ci wygodnie. Aby zdjąć wibrator Bond, wystarczy go odpiąć.
- CZ** Bond má nastavitelný, snadno nasaditelný rychloupínací systém, což znamená, že kroužek se nasazuje a sundává velmi jednoduše. Obtočte silikonový pásek kolem penisu i varlat a zajistěte jej na vhodné velikosti. Pro uvolnění stačí kroužek Bond odepnout a okamžitě jej sundat.
- RU** Кольцо Bond имеет удобную регулируемую систему для быстрого снятия, которая позволяет легко надевать и снимать устройство. Наденьте силиконовый элемент вокруг пениса и яичек, отрегулировав его до нужного размера. Чтобы снять устройство Bond, просто расстегните его.
- CN** Bond 配备可调节的易戴式快解系统,这意味着可以轻松戴上和脱下刺激环。将硅胶带缠绕在阴茎和睾丸上,调整好合适的尺寸后固定。若要脱下,只需松开 Bond 即可快速拆下。
- TC** Bond 具有可調節、易戴式快解系統,這意味著該環易戴易解。將矽膠帶同時套在陰莖和睾丸上,以適合您的尺寸固定。若要解開,鬆開 Bond 即可立刻脫下。
- KR** Bond는 조절식 간편 탈착 시스템을 갖춰 끼우고 빼기 쉬운 링 모양의 기구입니다. 실리콘 밴드를 페니스와 고환에 두르고 자신의 사이즈에 맞춰 단단히 고정할 수 있습니다. Bond는 클립을 해제하면 즉시 빼낼 수 있습니다.
- JA** 調整可能で簡単に装着できるクイック・リリース・システムを用いたBondは、リングの着脱が簡単です。シリコンバンドを陰茎と睾丸の両方に巻き付け、適切なサイズで固定します。Bondのクリップを外すだけですぐに取り外せます。

3 Custom Fit link

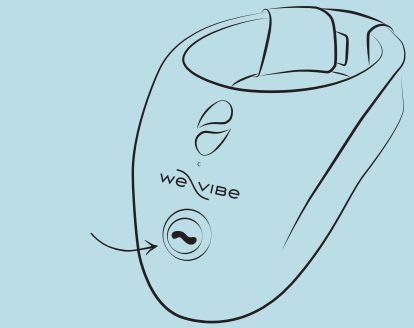
- The Custom Fit link allows you to create a custom size, perfect for your body. Add or remove the Custom Fit link to suit you, until it's comfortably in place. Thanks to the adjustable, easy-on quick-release system, the ring can be mounted erect or otherwise, and adjusted for a perfect fit. Wrap the silicone band around your penis and testicles together.
- Le lien Custom Fit permet de personnaliser la taille de l'anneau pour l'adapter parfaitement à votre anatomie. Ajoutez ou retirez le lien Custom Fit selon vos besoins, pour un confort optimal. Grâce à son système d'ouverture et de fermeture facile et ajustable, l'anneau peut être mis en place à tout moment (même pendant l'érection) et réglé pour un ajustement parfait. Placez simplement l'anneau en silicone autour de votre pénis et de vos testicules.
- Mit dem Custom Fit Link lässt sich die Größe optimal an deinen Körper anpassen. Lege ihn dazu nach Belieben an oder ab, bis er bequem sitzt. Dank des verstellbaren, bedienfreundlichen Schnellverschlusses kann der Ring sowohl mit als auch ohne Erektion angebracht und individuell eingestellt werden. Einfach das Silikonband um Penis und Hoden legen und fertig.
- Custom Fit link te permite crear un tamaño personalizado, perfecto para tu cuerpo. Añade o quita el Custom Fit link para adaptarlo a tu medida, hasta que quede cómodamente en su sitio. Gracias al sistema de fácil colocación y rápida apertura, el anillo puede colocarse en erección o de otra manera, y ajustarse para conseguir una adaptación perfecta. Envuelve la banda de silicona alrededor del pene y testículos.
- O link de Ajuste Personalizado permite-lhe criar um tamanho personalizado, perfeito para o seu corpo. Adicione ou remova o link de Ajuste Personalizado conforme as suas necessidades, até estar confortavelmente no sítio. Graças ao sistema ajustável e de libertação rápida fácil, o anel pode ser montado quando ereto ou noutro estado, e adaptado para um ajuste perfeito. Envolve a banda de silicone à volta do pénis e dos testículos em conjunto.
- Il Custom Fit link ti permette di regolarlo su misura, adattandolo alla tua anatomia. Aggiungi o rimuovi il Custom Fit a tuo piacimento per un posizionamento ideale. Grazie al sistema di chiusura regolabile a facile rilascio l'anello può anche essere indossato a pene eretto e regolato per una vestibilità ottimale. Avvolgi la fascia di silicone attorno al pene e ai testicoli.
- Met de Custom Fit-schakel creëer je een aangepaste maat die perfect bij jouw lichaam past. Voeg de Custom Fit-schakel toe of verwijder deze, afhankelijk van wat voor jou comfortabel is. Dankzij het verstelbare, gebruiksvriendelijke snelle ontgrendelsysteem maakt het voor het plaatsnemen niet uit of je een erectie hebt of niet en kan de ring worden aangepast voor de perfecte pasvorm. Plaats de siliconen band om je penis en testikels.
- Via Custom Fit-länken kan du skapa en anpassad storlek, perfekt för din kropp. Lägg till eller ta bort Custom Fit-länken efter behov tills den sitter bekvämt. Tack vare det justerbara, "easy-on, quick release"-systemet kan ringen placeras upprätt eller på annat sätt, och justeras för en perfekt passform. Vik silikonbandet runt både din penis och dina testiklar.
- Łącznik Custom Fit pozwala uzyskać niestandardowy rozmiar, idealnie dopasowany do Twojego ciała. Dodaj lub usuń łącznik Custom Fit, aby wyregulować urządzenie, aż zostanie wygodnie umieszczone we właściwym miejscu. Dzięki regulowanemu, łatwemu do zakładania systemowi szybkozwalniającaemu można zamontować pierścień pionowo lub w inny sposób oraz regulować go tak, aby zapewnić idealne dopasowanie. Owiń silikonową opaskę wokół penisa i jąder.
- Spojka Custom Fit umožňuje vytvořit vlastní velikost vyhovující vašemu tělu. Nasadte nebo sundejte spojku Custom Fit podle své potřeby. Hlavní je vaše pohodlí. Nastavitelný rychloupínací systém pro snadné nasazení umožňuje kroužek nasadit nejen při ztopoření. Zároveň jej můžete nastavit tak, aby dokonale padl. Obtočte silikonový pásek kolem penisu a varlat dohromady.
- Звено Custom Fit позволяет подобрать размер, который подходит именно вам. Вставьте или удалите звено Custom Fit при необходимости. Благодаря удобной регулируемой системе для быстрого снятия кольцо можно установить как в эрегированном, так и в спокойном состоянии, достигнув идеальной посадки. Наденьте силиконовый элемент вокруг пениса и яичек.
- Custom Fit (定制貼合) 鏈圈讓您能夠根據個人條件量身定制尺寸。您可根據貼合情況添加或拆除 Custom Fit (定制貼合) 鏈圈, 舒適盡由您掌握。由於採用了可調節的易戴式快解系統, 用戶可直立或以其他方式戴上刺激環, 並將其調整到理想的貼合尺寸。將矽膠帶纏繞在陰莖和睾丸上。
- Custom Fit (定制貼合) 鏈圈可為您打造與身體完美貼合的客製尺寸。增加或移除 Custom Fit (定制貼合) 鏈圈, 直至舒適貼合身體。得益於可調節、易戴式快解系統, 可以豎立或以其他方式佩戴環, 並調整為完美貼合狀態。將矽膠帶同時套在陰莖和睾丸上。
- 커스텀 핏 연결부를 이용하면 남다른 사이즈라도 완벽하게 맞춰 착용할 수 있습니다. 편안하게 맞도록 커스텀 핏 연결부를 덧붙이거나 제거하면 됩니다. 조절식 간편 탈착 시스템 덕분에 링을 간편하게 착용하고 제거할 수 있으며, 몸에 완벽하게 맞도록 조절도 가능합니다. 페니스와 고환이 모두 감싸지도록 실리콘 밴드를 두르세요.
- カスタムフィット・リンクでご自身に見合ったサイズにできます。カスタムフィット・リンクを付けたら、外したりして、つけ心地よくフィットさせます。調整可能かつ簡単に装着できるクイック・リリース・システムにより、リングは勃起状態やその他の場合でも装着でき、しっかりとフィットするように調整できます。シリコンバンドを陰茎と睾丸の両方に巻き付けます。



4 Charging



5 Cleaning



6 Power on

EN Charge for 90 minutes
Light fast blink: Charging
Light on: Fully charged
Light off: No power or charger is not properly placed on Bond

Bond: Rinse with warm water and a premium toy cleaner and dry with a lint-free cloth.
We-Vibe remote: Do not submerge in water. Please use a damp cloth and gentle soap for cleaning.

Press the We-Vibe button to turn on your Bond.

FR Chargez pendant 90 minutes
Clignotement rapide du voyant: chargement.
Voyant allumé: charge complète.
Voyant éteint: Pas d'alimentation, ou le chargeur n'est pas correctement placé sur le Bond

Bond : nettoyer le produit avec de l'eau tiède et un nettoyant pour sextoy, puis sécher à l'aide d'un chiffon non pelucheux.
Télécommande We-Vibe : ne pas immerger dans l'eau. Nettoyer à l'aide d'un chiffon humide et d'un savon doux.

Appuyez sur le bouton We-Vibe pour allumer votre Bond.

DE 90 Minuten lang aufladen
Licht blinkt schnell: Gerät wird aufgeladen
Licht an: Vollständig aufgeladen
Licht aus: Kein Strom, oder das Ladegerät ist nicht richtig am Bond positioniert

Bond: Mit warmem Wasser und einem speziellen Toy Cleaner abwaschen und anschließend mit einem fusselfreien Tuch abtrocknen.
We-Vibe Fernbedienung: Nicht in Wasser eintauchen. Bitte verwende ein feuchtes Tuch und milde Seife für die Reinigung.

Drücke den We-Vibe Knopf, um Deinen Bond einzuschalten.

ES Carga el dispositivo durante 90 minutos
Parpadeo rápido de luz: Cargando
Luz encendida: Carga completa
Luz apagada: No hay suministro eléctrico o el cargador no está bien colocado Bond

Bond: Aclara con agua tibia y un limpiador de juguetes sexuales de primera calidad y sécalo con un paño que no suelte pelusa.
Mando a distancia de We-Vibe: No sumergir en agua. Utiliza un paño húmedo y jabón suave para la limpieza.

Pulsa el botón We-Vibe para encender tu Bond.

PT Carregue por 90 minutos
Luz indicadora piscando rápido: carregando
Luz indicadora ligada: completamente carregado
Luz indicadora desligada: Sem energia ou o carregador não está devidamente colocado no Bond

Bond: Enxague com água morna e um produto de limpeza para brinquedos de qualidade e seque com um pano sem pelos.
Controlo remoto We-Vibe: Não mergulhe em água. Use um pano húmido e um sabão para limpeza suave.

Pressione o botão We-Vibe para ligar o seu Bond.

IT Ricarica: 90 minuti
Lampeggiamento rapido della spia: In carica
Spia accesa: Completamente carico
Spia spenta: Alimentazione assente o caricatore non correttamente posizionato in Bond

Bond: Lava con acqua tiepida o utilizza un detergente per sex toy di qualità. Per l'asciugatura utilizza un panno privo di lanugine.
Telecomando We-Vibe: Non immergere nell'acqua. Per la pulizia, utilizza un panno umido e un sapone delicato.

Premi il pulsante We-Vibe per accendere Bond.

NL Laad 90 minuten op
Snel knipperend lampje: Opladen
Lampje brandt: Volledig opgeladen
Lampje uit: Geen stroom of de oplader is niet goed geplaatst op de Bond geplaatst

Bond: Spoel af met warm water en een hoogwaardige speeltjesreiniger. Droog hem af met een pluisvrije doek.
We-Vibe-afstandsbediening: Niet onderdompelen in water. Gebruik voor het schoonmaken een vochtige doek en milde zeep.

Druk op de We-Vibe-knop om de Bond in te schakelen.

SE Ladda i 90 minuter
Snabbt blinkande ljus: Laddad
Ljus på Fullt laddad
Ljus av: Ingen nättspänning eller så är laddaren felinsatt i Bond

Bond: Skölj med varmt vatten och en förstklassig rengöringsmedel för sexleksaker och torka med en luddfri trasa.
We-Vibe-fjärrkontroll: Får inte nedsänkas i vatten. Använd en fuktig trasa och en mild tvål för rengöring.

Tryck på We-Vibe-knappen för att slå på din Bond.

PL Ładować przez 90 minut
Szybko migająca lampka: Trwa ładowanie
Lampka włączona: W pełni naładowany
Lampka wyłączona: Brak prądu, lub ładowarka nie jest odpowiednio umieszczona w Bond

Wibrator Bond: Spłucz ciepłą wodą i wysokiej jakości środkiem do czyszczenia gadżetów, a następnie osusz niestrzępiącą się ściereczką.
Pilot We-Vibe: Nie zanurzaj w wodzie. Do czyszczenia użyj wilgotnej ściereczki i delikatnego mydła.

Aby włączyć wibrator Bond, naciśnij przycisk na pilocie We-Vibe.

CZ Nabíjejte po dobu 90 min
Rychlé blikání indikátoru: Nabíjení
Indikátor svítí: Plně nabit
Indikátor nesvítí: Nefunguje napájení nebo není správně připojena nabíječka k přístroji Bond.

Bond: Opláchněte teplou vodou a prémiovým čistícím prostředkem na erotické hračky a osušte hadříkem, který nepouští vlákna.
Dálkový ovladač We-Vibe: Neponořujte do vody. Při čištění použijte hadřík a šetrné mydlo.

Zapněte Bond stisknutím tlačítka We-Vibe.

RU Заряжайте устройство в течение 90 минут
Индикатор быстро мигает: устройство заряжается
Индикатор горит, не мигая: устройство полностью заряжено
Индикатор не горит: нет питания или зарядный кабель неправильно вставлен в вибратор Bond

Bond: промойте устройство теплой водой с чистящим средством для игрушек премиум-класса, вытрите его насухо тканью без ворса.
Пульт We-Vibe: не погружайте в воду. Для очистки используйте влажную ткань и мягкое мыло.

Чтобы включить Bond, нажмите кнопку на пульте We-Vibe.

CN 充电90分钟
指示灯快速闪烁:正在充电
指示灯常亮:电已充满
指示灯熄灭: Bond未充上电或充电器放置不正确

Bond: 使用温水和优质的玩具清洁剂冲洗,并用无绒布擦干。
We-Vibe 遥控器: 请勿浸泡在水中。请使用湿布和温和的肥皂进行清洗。

按下 We-Vibe 按钮,启动 Bond。

TC 充電90分鐘
指示燈快速閃動: 充電
指示燈亮著: 充電完成
沒有指示燈: 沒有電源或充電器未有適當放在 Bond 上

Bond: 用溫水和優質玩具清潔劑沖洗,然後用無塵布擦乾。
We-Vibe 遙控器: 請勿浸入水中。請使用濕布和溫和的肥皂進行清潔。

按下 We-Vibe 按鈕以開啟 Bond。

KR 90분간 충전
빠르게 깜박임: 충전 중
라이트 켜짐: 완전히 충전됨
라이트 꺼짐: 전원에 연결되지 않거나 충전기가 Bond에 올바르게 연결되지 않음. 90분간 충전
시작.

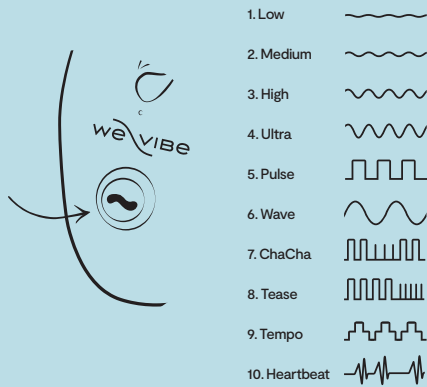
Bond: 미온수와 프리미엄 토이 클리너로 가볍게 세척한 다음, 보풀이 일어나지 않는 천으로 물기를 닦습니다.
We-Vibe 리모컨: 물에 담그지 마세요. 천을 비눗물로 적셔 부드럽게 세척합니다.

We-Vibe 버튼을 누르면 Bond의 전원이 켜집니다.

JA ライトが素早く点滅している: 充電中
ライトがオンになっている: フル充電されている
ライトがオフになっている: Bondに電源が入っていないか、充電器が適切に配置されていない。

Bond: プレミアムトイ用クリーナーで洗い、ぬるま湯で流し、糸くずの出ない布で拭いてください。
We-Vibeリモート: 水に浸さないでください。湿らせた布と肌に優しい石鹸で洗浄してください。

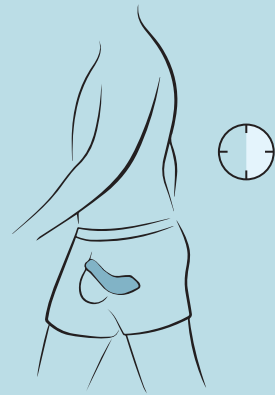
[We-Vibe]ボタンを押して、Bondの電源を入れます。



7 Vibration pattern modes



8 How to use



9 Safety

EN Press the We-Vibe button again to cycle through 10 different pattern modes.

Simply fasten the silicone ring around the penis and testicles for a snug fit. Bond is designed to be comfortable enough to be worn in any position, during any activity.

Wear your wearable stimulation ring carefully. 30 minutes is the recommended duration, however it is at the user's discretion.

FR Après avoir mis le produit en marche, appuyez à nouveau sur le bouton We-Vibe pour faire défiler les 10 niveaux d'intensité différents.

Attachez simplement l'anneau en silicone autour de votre pénis et de vos testicules en veillant à ce qu'il soit ajusté confortablement. Bond est conçu pour être agréable à porter dans toutes les positions et toutes les situations.

Faites preuve de prudence lorsque vous portez votre anneau de stimulation. La durée d'utilisation recommandée est de 30 minutes, mais celle-ci peut varier selon les utilisateurs.

DE Drücke den We-Vibe Knopf erneut, um zwischen zehn verschiedenen Vibrationsmustern zu wechseln.

Lege den Silikonring für einen passgenauen Sitz um Penis und Hoden. Bond wurde für einen angenehmen Tragekomfort in jeder Position und bei jeder Aktivität konzipiert.

Bitte verwende Deinen tragbaren Stimulationsring mit Bedacht. Die empfohlene Tragedauer beträgt 30 Minuten, liegt jedoch im Ermessen des Benutzers.

ES Pulsa de nuevo el botón We-Vibe para activar cíclicamente 10 modos de patrón diferentes.

Basta con fijar el anillo de silicona alrededor del pene y los testículos para un ajuste perfecto. Bond está diseñado para brindar suficiente comodidad en cualquier posición y durante cualquier actividad.

Utiliza el anillo de estimulación portátil con cuidado. La duración recomendada es de 30 minutos, pero queda a discreción del usuario.

PT Pressione o botão We-Vibe novamente para percorrer os 10 diferentes modos de padrão.

Basta apertar o anel de silicone à volta do pénis e testículos para um ajuste confortável. O Bond foi concebido para ser confortável o suficiente para ser usado em qualquer posição, durante qualquer atividade.

Use o seu anel de estimulação utilizável com cuidado. A duração recomendada é de 30 minutos, no entanto está ao critério do utilizador.

IT Premi nuovamente il pulsante We-Vibe per scorrere tra 10 ritmi di vibrazione.

Allaccia l'anello di silicone attorno al pene e ai testicoli per un'ottima aderenza. Bond è progettato per garantire comfort in qualsiasi posizione e durante qualsiasi attività.

L'anello deve essere indossato con cautela. La durata dell'utilizzo è a tua discrezione, noi raccomandiamo un utilizzo di 30 minuti.

NL Druk opnieuw op de We-Vibe-knop om tussen 10 verschillende patronen te switchen.

Plaats de siliconen ring simpelweg rond de penis en testikels voor een nauwsluitende pasvorm. De Bond is ontworpen om comfortabel genoeg te zitten voor elke positie en tijdens elke activiteit.

Draag de draagbare stimulatie ring voorzichtig. Hoewel de keuze aan de gebruiker is, bedraagt de aanbevolen gebruiksduur 30 minuten.

SE Tryck på We-Vibe-knappen igen för att bläddra igenom 10 olika mönsterlägen.

Fäst helt enkelt silikonringen runt penis och testiklar för en bekväm passform. Bond är utformad för att vara så bekväm att den kan bäras i vilken position som helst, under vilken aktivitet som helst.

Bär din bärbara stimuleringsring med försiktighet. 30 minuter är det rekommenderade tidsspännet, men det är upp till användarens omdöme.

PL Ponownie naciśnij przycisk na pilocie We-Vibe, aby przełączać się między 10 różnymi trybami schematu wibracji.

Po prostu zamocuj silikonowy pierścień wokół penisa i jąder, zapewniając ścisłe dopasowanie. Konstrukcja wibratora Bond zapewnia wygodę i umożliwia noszenie urządzenia w dowolnej pozycji podczas każdego rodzaju aktywności.

Nosząc pierścień stymulujący, zachowaj ostrożność. Zalecany czas stosowania wynosi 30 minut, zależy to jednak od użytkownika.

CZ Dalším stisknutím tlačítka We-Vibe můžete přepínat mezi 10 různými režimy schémat.

Jednoduše upevněte silikonový kroužek kolem penisu a varlat tak, aby těsně přiléhal. Bond je navržen tak, aby se dal pohodlně nosit v jakékoli poloze během jakékoli činnosti.

Nositelný stimulační kroužek noste opatrně. Doporučená doba nošení je 30 minut. Je to však na uvážení uživatele.

RU Повторно нажимайте кнопку на пульте We-Vibe для переключения между 10 различными режимами.

Просто закрепите силиконовое кольцо вокруг полового члена и яичек, обеспечив плотное прилегание. Устройство Bond разработано таким образом, чтобы его можно было использовать при любом положении тела и во время любой деятельности.

Надевая кольцо для стимуляции, соблюдайте осторожность. Рекомендуемая продолжительность использования — 30 минут, но это значение можно изменять на усмотрение пользователя.

CN 再次按下 We-Vibe 按钮,可在 10 种不同的模式之间重复循环。

只需将硅胶环固定在阴茎和睾丸上,温柔贴合。Bond 设计巧妙,佩戴舒适,无论任何活动、任意位置,都能让您尽享舒适体验。

请小心佩戴佩戴式刺激环。建议佩戴时间为 30 分钟,实际使用时间可由用户决定。

TC 再次按下 We-Vibe 按钮可在 10 种不同的模式中循环切换。

將矽膠環圍繞陰莖和睾丸溫柔貼合,操作簡便。Bond 的舒適設計讓您可以在任何活動中以任何姿勢佩戴,隨心所欲。

請小心穿戴您的佩戴式刺激環。推薦持續使用時間為 30 分鐘,但具體由使用者自行決定。

KR We-Vibe 버튼을 다시 누르면 10가지 다른 패턴 모드로 순차 변경됩니다.

페니스와 고환을 감싸 실리콘 링을 두르고 불편하지 않게 잠급니다. Bond는 어떤 자세에서도, 심지어 관계 시에도 편안하게 착용할 수 있도록 설계되었습니다.

웨어블 자극 링은 조심하여 착용하세요. 권장 사용 시간은 30분 이내이지만 개인차가 있을 수 있습니다.

JA [We-Vibe]ボタンをもう一度押すと、10の異なるパターンモードに切り替わります。

ぴったりとフィットするように、陰茎と睾丸の周りにシリコンリングを固定します。Bondは、あらゆる行為、あらゆるポジションで快適に着用できるように設計されています。

ウェアラブル・スティミュレーション・リングを慎重に着用してください。推奨着用時間は30分ですが、利用者の判断でご利用ください。

10

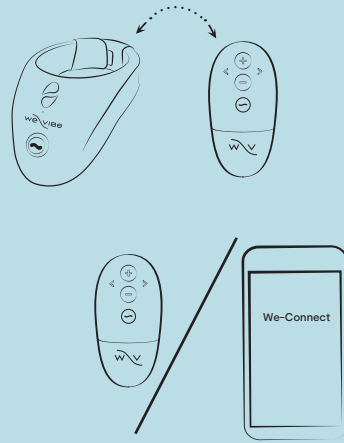
Partner control



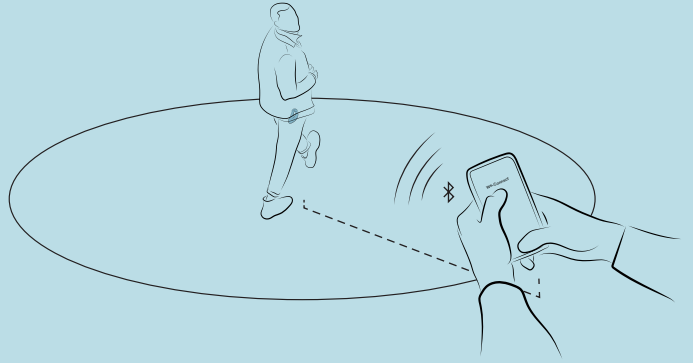
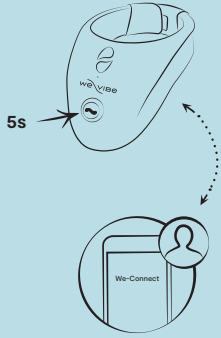
- EN** Once in place, Bond can be worn comfortably during a variety of activities. The free We-Connect app allows you or your partner to control Bond in the same room or long distance. Add pleasure by switching between preset vibration patterns and creating your own vibration patterns.
- FR** Une fois en place, Bond peut être porté confortablement dans de nombreuses situations. L'application gratuite We-Connect permet au porteur ou à son/sa partenaire de contrôler le produit à distance (depuis la même pièce ou à des centaines de kilomètres). Et pour un maximum de plaisir, il est possible d'alterner entre les modes de vibration et de créer des réglages personnalisés.
- DE** Einmal angelegt, kann Bond bequem bei einer Vielzahl von Aktivitäten getragen werden. Die kostenlose We-Connect App ermöglicht es Dir und Deinem Partner oder Deiner Partnerin, Bond im selben Raum oder auch aus der Ferne zu steuern. Wechselt für ein besonders lustvolles Vergnügen zwischen voreingestellten Vibrationsmustern oder denkt Euch ganz eigene Vibrationsmuster aus.
- ES** Una vez colocado, Bond puede llevarse cómodamente durante diversas actividades. La aplicación gratuita We-Connect te permite a ti o a tu pareja controlar Bond en la misma habitación o a mayores distancias. Añade placer cambiando de patrón de vibración preestablecido y creando tus propios patrones de vibración.
- PT** Uma vez colocado, o Bond pode ser usado confortavelmente durante diferentes atividades. A aplicação gratuita We-Connect permite-lhe a si e ao seu parceiro controlar o Bond na mesma divisão ou a longa distância. Adicione prazer ao alternar entre padrões de vibração predefinidos e criar os seus próprios padrões de vibração.
- IT** Una volta posizionato, Bond può essere utilizzato durante varie attività. L'app gratuita We-Connect permette a te e al partner di controllare Bond dalla stessa stanza o a distanza. Puoi aggiungere piacere al piacere sperimentando i ritmi di vibrazione preimpostati e creando i tuoi ritmi personali.
- NL** Zodra de Bond op zijn plaats zit, kan deze comfortabel worden gedragen tijdens allerlei verschillende activiteiten. Met de gratis We-Connect-app kan jij of je partner de Bond bedienen terwijl jullie in dezelfde kamer zijn, of juist op grote afstand van elkaar. Voor extra genot kun je schakelen tussen de vooraf ingestelde vibratiepatronen en vibratiepatronen die je zelf hebt gecreëerd.
- SE** När den väl är på plats kan Bond bäras bekvämt under en mängd olika aktiviteter. Med den gratis appen We-Connect kan du eller din partner styra Bond i samma rum eller på långt håll. Öka njutningen genom att växla mellan förinställda vibrationsmönster och att skapa dina egna vibrationsmönster.
- PL** Po założeniu wibrator Bond można wygodnie nosić podczas wykonywania różnych czynności. Dzięki bezpłatnej aplikacji We-Connect możesz sterować wibratorem. Może to również robić druga osoba — niezależnie od tego, czy jesteście w tym samym pomieszczeniu, czy dzieli Was większa odległość. Zwiększ poziom przyjemności, przełączając zaprogramowane schematy wibracji lub tworząc własne.
- CZ** Po nasazení lze kroužek Bond pohodlně nosit během různých aktivit. Bezplatná aplikace We-Connect umožňuje vám či vašemu partnerovi ovládat Bond ve stejné místnosti, ale i na dlouhé vzdálenosti. Zvyšte potěšení přepínáním mezi přednastavenými vibračními schémata a vlastnoručně vytvořenými vibračními schémata.
- RU** Ношение устройства Bond можно комфортно совмещать со множеством различных занятий. Бесплатное приложение We-Connect позволяет управлять кольцом Bond как вам, так и вашему партнеру, находящемуся в той же комнате или на большом расстоянии от вас. Добавляйте удовольствия, переключаясь между предустановленными режимами вибрации и создавая свои собственные.
- CN** 贴合戴上后,用户可在各种活动中舒适佩戴 Bond。免费的 We-Connect app 让您或伴侣可以在同一房间或远距离控制 Bond。用户可在预设振动模式和自创的专属振动模式间切换,增添乐趣。
- TC** 準備好後即可在各種活動中佩戴 Bond,舒適度滿分。經由免費的 We-Connect app,您或您的伴侶可在同一個房間內或遠距離控制 Bond。透過在預設振動模式之間切換和創建專屬振動模式來增添樂趣。
- KR** Bond는 다양한 관계 시에도 편안하게 착용하고 즐길 수 있습니다. 무료 We-Connect 앱을 이용하면 사용자 본인은 물론 파트너가 같은 공간에서도, 심지어 먼 거리에서도 Bond를 제어할 수 있습니다. 사전 설정된 진동 패턴을 전환하고 자신만의 진동 패턴을 만들어 더욱 즐겁게 이용해보세요.
- JA** 一度取り付けると、さまざまな行為中でも、Bondを快適に着用していただけます。We-Connectアプリ(無料)で、あなたまたはパートナーが、同じ部屋あるいは長距離からBondをコントロールできます。事前設定されたバイブレーション・パターンを切り替えたり、お好みのバイブレーション・パターンをセルフ設定してお楽しみください。

11

Connection



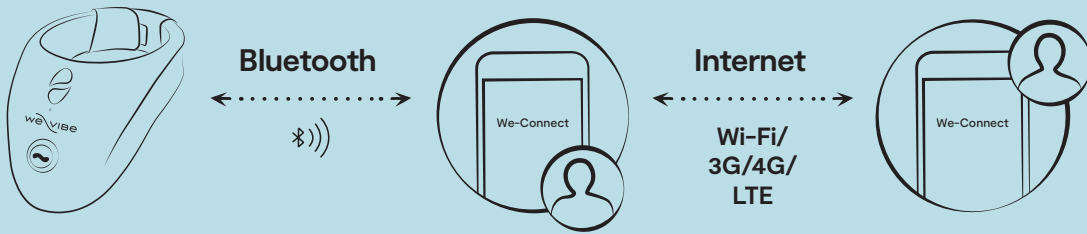
- Bond comes paired to your We-Vibe remote out of the box. Bond can only pair to one remote or app-enabled device at a time.
- Par défaut, à l'ouverture de l'emballage, Bond est déjà couplé avec votre télécommande de We-Vibe. Il peut uniquement être couplé avec une seule télécommande ou un seul appareil compatible à la fois.
- Bond ist von Haus aus mit Deiner We-Vibe Fernbedienung verbunden, kann allerdings jeweils nur mit einer Fernbedienung oder einem App-fähigen Gerät gleichzeitig gekoppelt werden.
- Bond viene de fábrica emparejado al mando de We-Vibe. Bond solo puede emparejarse con un mando o dispositivo compatible con la aplicación a la vez.
- O Bond vem emparelhado de fábrica com o controlo We-Vibe. O Bond consegue apenas emparelhar com um controlo remoto ou um dispositivo com a aplicação ativada de cada vez.
- Bond è dotato del telecomando We-Vibe. Bond può essere collegato a un solo telecomando o dispositivo con app alla volta.
- Bij levering is de Bond al gekoppeld aan je We-Vibe-afstandsbediening. De Bond kan aan slechts één afstandsbediening of apparaat met de app tegelijk worden gekoppeld.
- Bond är redan parkopplad till din We-Vibe-fjärrkontroll när du packar upp den. Bond kan bara bli parkopplad till en fjärr- eller appaktiverad enhet åt gången.
- Twój wibrator Bond jest już wstępnie sparowany z pilotem We-Vibe. Wibrator Bond może być jednocześnie sparowany tylko z jednym pilotem lub urządzeniem z zainstalowaną aplikacją.
- Bond se dodává spárovány s dálkovým ovladačem We-Vibe po vybalení z krabice. Bond lze spárovat vždy pouze s jedním dálkovým ovladačem nebo zařízením podporujícím aplikaci.
- Устройство Bond поставляется готовым к сопряжению с вашим пультом We-Vibe. Его можно одновременно подключать только к одному пульту или устройству с поддержкой приложения.
- Bond開箱后即可与We-Vibe遙控器配對。Bond一次只能與一個遙控器或启用应用程序的设备配對。
- Bond開箱即可與您的We-Vibe遙控器配對。Bond一次只能與一個遙控器或支援應用程式之設備配對。
- Bond에는 We-Vibe 리모컨이 페어링되어 기본 제공됩니다. Bond는 한 번에 리모컨 한 개 또는 앱이 설치된 디바이스 한 대에만 페어링할 수 있습니다.
- Bondは同梱のWe-Vibeリモコンとペアリングされています。またBondは一度に1つのリモートデバイスまたはアプリ対応デバイスとのみペアリングできます。



12

Bluetooth range

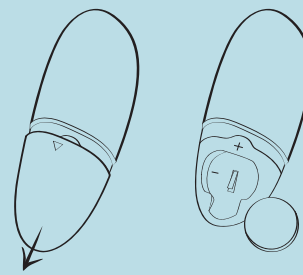
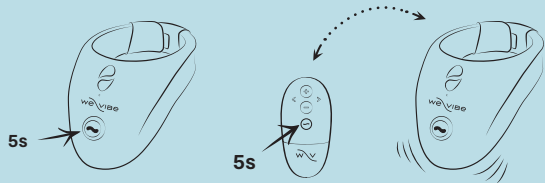
- EN** To pair Bond to We-Connect, follow the in-app pairing instructions on your app-enabled device. Press and hold the We-Vibe button for 5 seconds. Bond vibrates twice and the LED will start flashing. Bond is in pairing mode now. Once paired, Bond will vibrate three times and the LED will stop flashing. When playing in the same room with the We-Connect app. For best results, Bond connects from up to 30 ft of direct, line-of-sight distance and within approximately 20 ft of 360-degree range. These are under ideal conditions, legs uncrossed with little to no interference.
- FR** Pour coupler votre Bond avec We-Connect, suivez les instructions de couplage dans l'application de votre appareil. Gardez le bouton We-Vibe enfoncé pendant 5 secondes. Bond émet deux vibrations, et le voyant LED se met à clignoter. Bond est à présent en mode « couplage ». Une fois couplé avec votre appareil, Bond vibre trois fois, et le voyant lumineux arrête de clignoter. Jouer dans la même pièce avec l'application We-Connect : pour de meilleurs résultats, respectez une distance maximale de 9 mètres (pour une utilisation en face-à-face et sans obstacles) ou de 6 mètres (pour une utilisation à 360 degrés) avec Bond. Ces distances sont valables dans des conditions d'utilisation optimales (jambes non croisées, pas d'interférences dans la pièce).
- DE** Befolge die In-App-Anweisungen auf Deinem App-fähigen Gerät, um Bond mit We-Connect zu verbinden. Halte den We-Vibe Knopf fünf Sekunden lang gedrückt. Bond vibriert zweimal und die LED beginnt, zu blinken. Der Penisring befindet sich jetzt im Pairing-Modus. Nachdem die Verbindung hergestellt wurde, vibriert Bond dreimal und die LED hört auf, zu blinken. Beim Verwenden der We-Connect App erzielt Bond die besten Ergebnisse bei einer Entfernung von bis zu neun Metern und einem 360-Grad-Radius von circa sechs Metern. Idealerweise sollten auch die Beine nicht gekreuzt sein und wenig bis gar keine Interferenzen auftreten.
- ES** Para emparejar Bond con We-Connect, sigue las instrucciones de emparejamiento de la aplicación en tu dispositivo compatible con la aplicación. Mantén pulsado el botón We-Vibe durante cinco segundos. Bond vibrará dos veces y el LED comenzará a parpadear. Bond está ahora en modo de emparejamiento. Una vez emparejado, Bond vibrará tres veces y el LED dejará de parpadear. Cuando se juega en la misma habitación con la aplicación We-Connect. Para obtener los mejores resultados, Bond se conecta hasta una distancia directa y en línea de visión de unos 9 metros, y dentro de aproximadamente 6 metros en un radio de 360 grados. Esto es en condiciones ideales, con las piernas sin cruzar y con apenas o ninguna interferencia.
- PT** Para emparelhar o Bond com o We-Connect, siga as instruções de emparelhamento na aplicação no seu dispositivo com a aplicação ativada. Pressione e segure o botão do We-Vibe por 5 segundos. O Bond vibra duas vezes e o LED começa a piscar. O Bond está agora em modo de emparelhamento. Assim que estiver emparelhado, o Bond irá vibrar três vezes e o LED irá parar de piscar. Ao utilizar na mesma divisão com a aplicação We-Connect. Para melhores resultados, o Bond liga-se numa distância de linha de visão até 9 metros, com um alcance de aproximadamente 6 metros a 360 graus. Isto é sob condições ideais, pernas descruzadas com pouca a nenhuma interferência.
- IT** Per collegare Bond a We-Connect, segui le istruzioni di collegamento per il dispositivo su cui hai scaricato l'app. Tieni premuto il pulsante We-Vibe per 5 secondi. Bond emetterà due vibrazioni e il LED incomincerà a lampeggiare. Bond si trova ora in modalità collegamento. Una volta collegato, Bond emetterà tre vibrazioni e il LED cesserà di lampeggiare. Utilizzo nella stessa stanza. Bond dà il meglio di sé se connesso a una distanza diretta massima di 9 metri e entro una distanza di 6 metri in un raggio di 360 gradi, in condizioni di interferenza minima e in una posizione con le gambe non incrociate.
- NL** Om de Bond met We-Connect te koppelen, volg je de koppelinstructies in de app op het betreffende apparaat. Houd de We-Vibe-knop 5 seconden ingedrukt. De Bond trilt twee keer en de led begint te knipperen. De koppelmodus van de Bond is nu ingeschakeld. Zodra de Bond is gekoppeld, trilt hij drie keer en stopt de led met knipperen. Wanneer je met de We-Connect-app speelt in dezelfde kamer: Voor de beste resultaten zorg je dat de Bond verbinding maakt vanaf een rechtstreekse zichtlijn van maximaal 9 meter en binnen 6 meter van een bereik van 360 graden. Hierbij wordt uitgegaan van ideale omstandigheden, zonder gekruiste benen en weinig tot geen interferentie.
- SE** För att parkoppla Bond till We-Connect, följ anslutningsinstruktionerna i appen på den appaktiverade enheten. Håll ned We-Vibe-knappen i 5 sekunder. Bond vibrerar två gånger och lysdioden börjar blinka. Bond är i kopplingsläge nu. När den är parkopplad vibrerar Bond tre gånger och lysdioden slutar blinka. När ni leker i samma rum med We-Connect-appen. Bästa resultat får man när Bond kopplas från upp till 9 meter i en direkt siktlinje eller inom ungefär 6 meter i en 360-graders räckvidd. Detta är under idealiska förhållanden, med ej korsade benen och lite till ingen störning.
- PL** Aby sparować wibrator Bond z aplikacją We-Connect, postępuj zgodnie z instrukcjami dotyczącymi parowania wyświetlanymi na ekranie urządzenia z zainstalowaną aplikacją. Naciśnij przycisk na plocie We-Vibe i przytrzymaj go przez 5 sekund. Wibrator Bond zawibruje dwukrotnie, a dioda LED zacznie migać. Wibrator Bond jest teraz w trybie parowania. Po sparowaniu wibrator Bond zawibruje trzy razy, a dioda LED przestanie migać. Zabawa w tym samym pomieszczeniu, w którym znajduje się urządzenie z aplikacją We-Connect. Najlepsze efekty można uzyskać, gdy wibrator Bond łączy się w odległości do ok. 9 metrów w bezpośredniej linii wzroku lub około 6 metrów w zakresie 360 stopni. Dotyczy to idealnych warunków, kiedy nogi użytkownika nie są skrzyżowane, a zakłócenia są niewielkie lub nie występują w ogóle.
- CZ** Pokud chcete spárovat Bond s aplikací We-Connect, postupujte podle pokynů pro párování v aplikaci ve vašem zařízení podporujícím aplikaci. Podržte tlačítko We-Vibe po dobu 5 sekund. Bond dvakrát zavibruje a kontrolka LED začne blikat. Zařízení Bond je nyní v režimu párování. Po spárování Bond třikrát zavibruje a kontrolka LED přestane blikat. Při hrátkách ve stejné místnosti s aplikací We-Connect: Nejlepších výsledků dosáhnete, když bude Bond připojen až na 10 m s přímým a ničím nerušeným výhledem, nebo na 6 m v bezprostředním okruhu. Jedná se o ideální podmínky, bez zkrřížených nohou a s minimálním rušením.
- RU** Для сопряжения Bond с приложением We-Connect следуйте соответствующим инструкциям в приложении на подходящем для этого устройстве. Нажмите кнопку We-Vibe и удерживайте ее в течение пяти секунд. Устройство Bond выдаст два вибрационных сигнала, а светодиодный индикатор начнет мигать. Это значит, что кольцо находится в режиме сопряжения. После сопряжения Bond выдаст три вибрационных сигнала, а светодиодный индикатор погаснет. Использование в одной комнате с помощью приложения We-Connect. Наилучшие результаты достигаются при подключении к кольцу Bond с расстояния не более 9 метров в пределах прямой видимости и не более 6 метров в диапазоне 360 градусов. Эти значения соответствуют идеальным условиям, когда ноги не скрещены, а помехи практически отсутствуют.
- CN** 若要将 Bond 与 We-Connect 配对, 请遵循后应用程序的设备上的应用程序内配对说明进行操作。按住 We-Vibe 按钮 5 秒。Bond 振动两次, LED 开始闪烁。Bond 现处于配对模式。配对完成后, Bond 会振动三次, LED 将停止闪烁。在同一房间使用 We-Connect app 畅玩时, 为获得最佳使用体验, 在直线视线范围内, Bond 的连接范围最远为 30 英尺; 在 360 度范围内使用, Bond 的连接范围约为 20 英尺。这些仅在双腿未交叉且几乎没有任何干扰的理想情况下才可实现。
- TC** 要将 Bond 与 We-Connect 配对, 请按照支援應用程式之設備上的應用內配对指示進行操作。按住 We-Vibe 按鈕 5 秒鐘。Bond 振動兩次, LED 燈開始閃爍。Bond 正在配對中。配對成功後, Bond 將振動 3 次, LED 燈停止閃爍。使用 We-Connect app 在同一個房間內暢玩時, 遠至 30 英尺直視距離, 以及約 20 英尺的 360 度連結範圍內均可體驗 Bond 的最佳效果。以上範圍處於理想條件下, 即腿部無交叉, 幾乎沒有乾擾。
- KR** Bond를 We-Connect에 페어링하려면 디바이스에 설치된 앱에 표시되는 페어링 지침을 따르세요. We-Vibe 버튼을 5초간 길게 누릅니다. Bond가 두 번 진동하고 LED가 깜박이기 시작하면 Bond가 페어링 모드에 진입한 것입니다. 페어링이 완료되면 Bond가 세 번 진동하고 LED가 깜박임을 멈춥니다. We-Connect 앱을 이용하여 같은 공간에서 즐길 때 최상의 연결 상태를 유지하려면 시선이 직접적으로 닿는 직선 거리는 최대 30ft(약 9m), 360도 전방향은 약 20ft(약 6m) 내에서 연결하는 것이 좋습니다. 이는 다리를 꼬지 않았고 전파 수신에 방해가 되는 물체가 없는 이상적인 상황의 권고 거리입니다. 앱리対応デバイスのアプリペアリング手順に従って、BondとWe-Connectをペアリングしてください。
- JA** アプリ対応デバイスのアプリペアリング手順に従って、BondとWe-Connectをペアリングしてください。[We-Vibe]ボタンを5秒間長押しします。Bondが2回振動し、LEDが点滅し始めます。Bondは現在ペアリングモードです。ペアリングが完了すると、Bondは3回振動し、LEDの点滅が止まります。We-Connectアプリと同じ部屋でプレイを楽しむ場合、Bondは直線距離最大9m、または直径約6mの範囲内で最適に作動します。これは、干渉がほとんどまたはまったくない状態で、足を組んでいないことが前提です。



13

Long distance play

- EN** To play long distance, both you and your partner download the We-Connect app to your smartphones. Bond is then paired to the phone that remains within Bluetooth range of the vibrator. Once you are paired to Bond with your smartphone, send your partner an invite by choosing "connect to your partner" under the menu in the app. Enjoy pleasure over any distance. See we-vibe.com/app for more information.
- FR** Pour ne pas laisser les kilomètres vous séparer de votre partenaire, téléchargez l'application We-Connect sur chacun de vos smartphones. Bond est couplé avec le téléphone qui se trouve à portée de son signal Bluetooth : une fois votre smartphone couplé avec Bond, envoyez une invitation à votre partenaire en sélectionnant « Connexion partenaire » dans le menu de l'application. et partagez des moments de plaisir uniques, quelle que soit la distance. Consultez we-vibe.com/app pour plus d'informations.
- DE** Um das Liebespiel auch über größere Entfernungen genießen zu können, können Du und Dein Partner bzw. Deine Partnerin die We-Connect App auf Eure Smartphones herunterladen. Bond verbindet sich anschließend mit dem Handy, das sich in Bluetooth-Reichweite des Vibrators befindet. Sobald Du Bond mit Deinem Smartphone gekoppelt hast, sendest Du Deinem Partner oder Deiner Partnerin eine Einladung, indem Du im App-Menü die Option „Mit Partner/Partnerin verbinden“ auswählst. Und schon kann das grenzenlose Vergnügen losgehen. Weitere Informationen findest Du unter we-vibe.com/app.
- ES** Para jugar a mayor distancia, tanto tú como tu pareja debéis descargar la aplicación We-Connect en vuestros smartphones. Bond se empareja con el teléfono que permanece dentro del alcance de Bluetooth del vibrador. Una vez que hayas emparejado Bond con tu smartphone, envía una invitación a tu pareja seleccionando «conectar con tu pareja» en el menú de la aplicación. Disfruta del placer a cualquier distancia. Visita we-vibe.com/app para más información.
- PT** Para utilizar a longa distância, terá de fazer a transferência da aplicação We-Connect juntamente com o seu parceiro para os vossos smartphones. O Bond irá emparelhar com o telefone que fique no alcance do Bluetooth do vibrador. Assim que tiver emparelhado o seu Bond com o seu smartphone, envie ao seu parceiro um convite ao escolher "ligar com o parceiro" no menu da aplicação. Desfrute de prazer a qualquer distância. Consulte a we-vibe.com/app para mais informações.
- IT** Per controllare il piacere a distanza, è necessario che entrambi i partner scarichino l'app sullo smartphone. Bond si connetterà automaticamente al telefono che si trova nel raggio d'azione del Bluetooth del vibratore. Una volta effettuato il collegamento tra Bond e lo smartphone, invia un invito al partner selezionando "connettiti con il tuo partner" dal menu dell'app. Ora puoi godere di un piacere senza confini. Per maggiori informazioni visita we-vibe.com/app.
- NL** Om op grote afstand te spelen, downloaden jij en je partner allebei de We-Connect-app op jullie smartphone. De Bond wordt dan gekoppeld met de telefoon die binnen het bluetooth-bereik van de vibrator moet blijven. Zodra je de Bond aan je smartphone hebt gekoppeld, stuur je je partner een uitnodiging door in het menu van de app 'Verbinding maken met je partner' te kiezen. Nu ben je klaar voor genot op iedere afstand. Ga naar we-vibe.com/app voor meer informatie.
- SE** För att leka på långt håll laddar både du och din partner ner We-Connect-appen till era smartphones. Bond parkopplas sedan till telefonen som finns kvar inom vibrators Bluetooth-räckvidd. När du har parkopplat Bond till din smartphone, skickar du din partner en inbjudan genom att välja "anslut till din partner" i menyn i appen. Nu kan du njuta från vilken avstånd som helst. Se we-vibe.com/app för mer information.
- PL** Do zabawy na dużą odległość zarówno Ty, jak i Twoja partnerka / Twój partner musicie pobrać aplikację We-Connect na swoje smartfony. Urządzenie Bond jest następnie parowane z telefonem, który pozostaje w zasięgu Bluetooth wibratora. Po sparowaniu wibratora Bond ze smartfonem wyślij partnerce/partnerowi zaproszenie, wybierając opcję „connect to your partner” (połącz z partnerem) w menu aplikacji. Ciesz się rozkoszą na każdej odległości. Więcej informacji można znaleźć na stronie we-vibe.com/app.
- CZ** Při hrátkách na dlouhou vzdálenost si spolu s partnerem do telefonů stáhněte aplikaci We-Connect. Bond se pak spáruje s telefonem, který zůstává v Bluetooth dosahu vibrátoru. Po spárování Bondu s telefonem odešlete partnerovi pozvánku výběrem možnosti „connect to your partner” (propojit se s partnerem) z nabídky aplikace. Vychutnejte si rozkoš na libovolnou vzdálenost. Podrobnosti najdete na we-vibe.com/app.
- RU** Для использования на большом расстоянии вам и вашему партнеру требуется установить на свои смартфоны приложение We-Connect. Затем нужно создать сопряжение вibratorа Bond с телефоном, находящимся в пределах диапазона действия его функции Bluetooth. После сопряжения Bond со своим смартфоном отправьте партнеру приглашение, выбрав «Подключиться к партнеру» в меню приложения. Готово! Можно получать удовольствие на любом расстоянии. Подробнее см. по ссылке we-vibe.com/app.
- CN** 若要远距离畅玩，您及您的伴侣都需要将 We-Connect app 下载至智能手机。然后将 Bond 与振动器蓝牙范围内的手机配对。将智能手机与 Bond 配对后，您可在应用程序的菜单中选择“与伴侣连接”，向伴侣发送邀请。距离再远，也能尽享欢愉。访问 we-vibe.com/app 了解更多信息。
- TC** 若要與伴侶遠距離玩樂，您和他/她都需在智慧手機上下載 We-Connect app。然後 Bond 會與處於振動器藍牙範圍內的手機配對。智慧手機與 Bond 配對成功後，透過選擇應用程式選單下的「與伴侶連結」向您的伴侶發送邀請。距離再遠都能暢享樂趣。更多有關資訊，請造訪 we-vibe.com/app。
- KR** 장거리에서 즐기려면 사용자 본인과 파트너가 모두 스마트폰에 We-Connect 앱을 다운로드해야 합니다. 그리고 Bond를 Bluetooth 연결 범위 내에 있는 스마트폰과 페어링합니다. Bond와 스마트폰의 페어링이 완료되면 앱 내 메뉴에서 „Connect to your partner”(파트너에 연결)를 선택하여 파트너를 초대합니다. 그러면 아무리 먼 거리라도 마음껏 즐길 수 있습니다. 자세한 정보는 we-vibe.com/app 페이지를 참조하세요.
- JA** リモートプレイをお楽しみいただくには、あなたとパートナーそれぞれがWe-Connectアプリをスマートフォンにダウンロードしてください。Bondはバイブレーター Bluetooth範囲内にあるスマートフォンとペアリングされます。Bondとスマートフォンをペアリングしたら、アプリのメニューで「パートナーと接続」を選び、パートナーに招待状を送ります。距離に関係なくお楽しみいただけます。詳細については、we-vibe.com/appをご確認ください。



14 Remote pairing

- EN** After exiting the We-Connect app, press and hold the We-Vibe button on Bond for 5 seconds. Bond vibrates twice and the LED will start flashing. Hold the We-Vibe button on your We-Vibe remote for another 5 seconds. Once paired, Bond will vibrate 3 times and LED will stop flashing.
- FR** Après avoir quitté l'application We-Connect, gardez enfoncé le bouton We-Vibe de votre Bond pendant 5 secondes. Bond émet deux vibrations, et le voyant LED se met à clignoter. Ensuite, gardez enfoncé le bouton We-Vibe de votre télécommande We-Vibe pendant 5 secondes. Une fois couplé, Bond vibre 3 fois, et le voyant lumineux arrête de clignoter.
- DE** Schließe die We-Connect App und halte den We-Vibe Knopf an Bond fünf Sekunden lang gedrückt. Bond vibriert zweimal und die LED beginnt, zu blinken. Halte anschließend den We-Vibe Knopf auf Deiner We-Vibe Fernbedienung für weitere fünf Sekunden gedrückt. Nachdem die Verbindung hergestellt wurde, vibriert Bond dreimal und die LED hört auf, zu blinken.
- ES** Tras salir de la aplicación We-Connect, mantén pulsado el botón We-Vibe de Bond durante 5 segundos. Bond vibrará dos veces y el LED comenzará a parpadear. Mantén pulsado el botón We-Vibe del mando a distancia de tu We-Vibe durante otros 5 segundos. Una vez emparejado, Bond vibrará 3 veces y el LED dejará de parpadear.
- PT** Depois de sair da aplicação We-Connect, pressione e segure o botão do We-Vibe por 5 segundos. O Bond vibra duas vezes e o LED começa a piscar. Segure o botão We-Vibe no seu controlo remoto We-Vibe por mais 5 segundos. Assim que estiver emparelhado, o Bond irá vibrar 3 vezes e o LED irá parar de piscar.
- IT** Esci dall'app We-Connect e tieni premuto il pulsante We-Vibe di Bond per 5 secondi. Bond emetterà due vibrazioni e il LED incomincerà a lampeggiare. Premi il pulsante We-Vibe sul telecomando We-Vibe per altri 5 secondi. Una volta collegato, Bond emetterà 3 vibrazioni e il LED cesserà di lampeggiare.
- NL** Nadat je de We-Connect-app hebt afgesloten, houd je de We-Vibe-knop 5 seconden ingedrukt. De Bond trilt twee keer en de led begint te knipperen. Houd de We-Vibe-knop op je We-Vibe-afstandsbediening ook 5 seconden ingedrukt. Zodra de Bond is gekoppeld, trilt hij drie keer en stopt de led met knipperen.
- SE** När du har lämnat We-Connect-appen håller du ned We-Vibe-knappen på Bond i 5 sekunder. Bond vibrerar två gånger och lysdioden börjar blinka. Håll We-Vibe-knappen på din We-Vibe-fjärrkontroll intryckt i 5 sekunder. När den är parkopplad vibrerar Bond tre gånger och lysdioden slutar blinka.
- PL** Po zamknięciu aplikacji We-Connect naciśnij przycisk na pilocie We-Vibe i przytrzymaj go przez 5 sekund. Wibrator Bond zawibruje dwukrotnie, a dioda LED zacznie migać. Przytrzymaj przycisk na pilocie We-Vibe przez kolejne 5 sekund. Po sparowaniu wibrator Bond zawibruje 3 razy, a dioda LED przestanie migać.
- CZ** Po ukončení aplikace We-Connect podržte tlačítko We-Vibe na Bondu po dobu 5 minut. Bond dvakrát zavibruje a kontrolka LED začne blikat. Podržte tlačítko We-Vibe na dálkovém ovladači We-Vibe po dobu dalších 5 sekund. Po spárování zařízení Bond třikrát zavibruje a kontrolka LED přestane blikat.
- RU** После выхода из приложения We-Connect нажмите кнопку We-Vibe на устройстве Bond и удерживайте ее в течение 5 секунд. Устройство Bond выдаст два вибрационных сигнала, а светодиодный индикатор начнет мигать. Теперь нажмите кнопку We-Vibe на пульте We-Vibe и удерживайте ее в течение 5 секунд. После сопряжения кольцо выдаст три вибрационных сигнала, а светодиодный индикатор погаснет.
- CN** 退出 We-Connect app 后, 按住 Bond 上的 We-Vibe 按钮 5 秒。Bond 振动两次, LED 开始闪烁。再次按住 We-Vibe 遥控器上的 We-Vibe 按钮 5 秒。配对完成后, Bond 会振动三次, LED 将停止闪烁。
- TC** 退出 We-Connect app, 按住 Bond 上的 We-Vibe 按钮 5 秒。Bond 振动两次, LED 灯开始闪烁。再按住 We-Vibe 遥控器上的 We-Vibe 按钮 5 秒。配对成功后, Bond 将振动 3 次, LED 灯停止闪烁。
- KR** We-Connect 앱을 종료하고 Bond의 We-Vibe 버튼을 5초간 길게 누릅니다. Bond가 두 번 진동하고 LED가 깜박이기 시작하면 이제 We-Vibe 리모컨의 We-Vibe 버튼을 5초간 길게 누릅니다. 페어링이 완료되면 Bond가 3번 진동하고 LED가 깜박임을 멈춥니다.
- JA** We-Connectアプリを閉じた後、Bondの[We-Vibe]ボタンを5秒間長押しします。Bondが2回振動し、LEDが点滅し始めます。We-Vibeリモコンの[We-Vibe]ボタンを5秒間長押しします。ペアリングが完了すると、Bondは3回振動し、LEDの点滅が止まります。

15 Remote battery change

To change the battery in your remote, simply pull off the bottom cap and lift the battery out. Replace it with a nonrechargeable CR2032 button cell battery.

Pour changer la pile de la télécommande, il vous suffit de détacher la partie inférieure du sextoy et de retirer la pile. Remplacez la pile par une pile bouton CR2032 non rechargeable.

Um die Batterie Deiner Fernbedienung zu wechseln, ziehe einfach die untere Kappe ab und nimm die Batterie heraus. Ersetze sie durch eine nicht wiederaufladbare CR2032-Knopfzellenbatterie.

Para cambiar la pila de tu mando a distancia, solo tienes que tirar de la tapa inferior y extraer la pila. Sustitúyela por una pila de botón CR2032 no recargable.

Para mudar a pilha no seu controlo remoto, basta puxar a tampa inferior e tirar a pilha para fora. Substitua-a por uma pilha-botão CR2032 não recarregável.

Per caricare la batteria del tuo telecomando, solleva il coperchio posteriore ed estrai la batteria. Sostituiscila con una batteria a bottone non ricaricabile CR2032.

Om de batterij in de afstandsbediening te vervangen, trek je simpelweg het klepje eraf en til je de batterij eruit. Vervang hem door een niet-oplaadbare CR2032-knoopcelbatterij.

För att byta batteri i fjärrkontrollen, drar du helt enkelt av det nedre locket och lyfter du batteriet ut. Byt ut det mot ett icke laddningsbart CR2032 knappcells batteri.

Aby wymienić baterię w pilocie, wystarczy zdjąć dolną nasadkę i wyjąć baterię. Wymień ją na baterię guzikową CR2032.

Baterii v dálkovém ovladači jednoduše vyměníte tak, že sejmete spodní kryt a baterii vyjmete. Vyměňte ji za nenabíjecí knoflíkovou baterii CR2032.


Для замены батарейки в пульте дистанционного управления просто снимите нижнюю крышку и извлеките батарейку. Замените ее на перезаряжаемую батарейку типа «таблетка» CR2032.

若要更換遙控器電池, 只需拉開底蓋, 取出電池即可。然後使用不可充電的 CR2032 鈕扣電池進行更換。

若要換遙控器電池, 下滑底蓋並取出電池即可。換上非充電 CR2032 鈕扣電池。

리모컨 배터리를 교체하려면, 하단의 캡을 당겨 열고 배터리를 들어 빼냅니다. 동전 모양의 비충전식 CR2032 배터리로 교체합니다.

下部のキャップを外し、バッテリーを取り外して、リモコンのバッテリーを交換してください。非充電式CR2032ボタンバッテリーと交換してください。



16

Sleep mode extension

EN In order to preserve battery life, your Bond is set to enter sleep mode after 30 minutes of inactivity — including periods with no changes to your vibration patterns or intensity settings. Update your settings to keep Bond on standby for up to 4 hours before entering sleep mode.

1. Pair your Bond using We-Connect
2. Go to Settings > Device Settings > We-Vibe Sleep Timeout
3. Update the time setting

If Bond enters sleep mode, simply re-pair when you're ready to play.

FR Afin de préserver la durée de vie de la pile, votre Bond est réglé pour passer en mode veille après 30 minutes d'inactivité, y compris pendant les périodes où aucun changement n'est apporté à votre profil de vibrations ou à vos paramètres d'intensité.

Mettez à jour vos paramètres pour mettre Bond en attente pour une durée maximale de 4 heures avant de passer en mode veille.

1. Jumelez votre Bond à l'aide de We-Connect
2. Allez à paramètres > paramètres de l'appareil > Veille du We-Vibe expirée
3. Mise à jour du réglage de temps

Lorsque Bond passe en mode veille, il vous suffit de le jumeler à nouveau pour être prêt à jouer!

DE Um die Batterie zu schonen, wechselt Ihr Bond nach einem inaktiven Zeitraum von 30 Minuten in den Schlafmodus — dies betrifft auch Zeiträume ohne Veränderungen Ihrer Vibrationsmuster oder Intensitätseinstellungen. Sie können Ihre Einstellungen entsprechend ändern, um den Bond bis zu 4 Stunden lang im Standby-Modus zu halten, bevor er in den Schlafmodus wechselt.

1. Synchronisieren Sie Ihren Bond über We-Connect
2. Gehen Sie zu Einstellungen > Geräte-Einstellungen > We-Vibe Ruhezustand-Timeout
3. Aktualisieren Sie die Zeiteinstellung

Wenn der Bond im Schlafzustand ist, synchronisieren Sie das Gerät einfach erneut, wenn Sie bereit sind damit zu spielen.

ES Para preservar la vida útil de la batería, tu Bond está configurado para entrar en modo suspendido después de 30 minutos de inactividad — incluidos periodos sin cambios en tus patrones de vibración o configuraciones de intensidad. Actualiza tu configuración para mantener a Bond en espera durante hasta 4 horas antes de ingresar en modo suspendido.

1. Empareja tu Bond usando We-Connect
2. Ve a Configuración > Configuración del dispositivo > Tiempo de espera del We-Vibe
3. Actualiza la configuración de la hora

Si Bond entra en modo suspendido, simplemente vuelve a emparejar cuando estés listo para jugar.

PT Para conservar a bateria, o Bond entra em modo de espera depois de 30 minutos de inatividade — incluindo períodos sem nenhuma alteração nas configurações de padrão de vibração ou intensidade.

Atualize as suas configurações para manter o Bond em prontidão por até 4 horas antes de entrar no modo de espera.

1. Emparelhe o seu Bond usando o We-Connect
2. Vá para Configurações gerais > Configurações do dispositivo > Tempo limite de espera do We-Vibe
3. Atualize a configuração de tempo

Se o Bond entrar em modo de espera, basta reemparelhá-lo quando você estiver pronta para se divertir.

IT Per allungare la durata della batteria, Bond entra in modalità di sospensione dopo 30 minuti di inattività, compresi i periodi senza modifiche agli schemi di vibrazione o alle impostazioni di intensità. Aggiornare le impostazioni per mantenere Bond in standby per un massimo di 4 ore prima della modalità di sospensione.

1. Accoppiare Bond utilizzando We-Connect
2. Accedere a Impostazioni > Impostazioni dispositivo > Timeout sospensione We-Vibe
3. Aggiornare l'impostazione dell'ora

Se Bond entra in modalità di sospensione, è sufficiente accoppiarlo nuovamente quando si è pronti a giocare.

NL Om de levensduur van de batterij te verlengen, gaat je Bond na 30 minuten inactiviteit, inclusief perioden zonder wijzigingen in vibratiepatronen of intensiteitsinstellingen, over in slaapstand. Werk je instellingen bij om Bond maximaal 4 uur stand-by te houden voordat deze in slaapstand overgaat.

1. Koppel je Bond met We-Connect
2. Ga naar instellingen > apparaatinstellingen > We-Vibe slaap-timeout
3. Update de tijdsinstelling

Als Bond in de slaapstand gaat, koppel je simpelweg opnieuw wanneer je klaar bent om te spelen.

SE Med hänsyn till batteriets livslängd har din Bond ställts in för övergång till viloläge efter 30 minuter utan aktivitet — inberäknat perioder utan förändringar i vibrationsmönster eller intensitet. Uppdatera dina inställningar så att Bond ligger kvar i standby-läge 4 timmar innan den går över till viloläge.

1. Para ihop din Bond med hjälp av We-Connect
2. Gå till Inställningar > Enhetsinställningar > We-VibeTidsinställning för övergång till viloläge
3. Uppdatera tidsinställningen

Om Bond går över till viloläge upprepar du helt enkelt proceduren med att para ihop när det är dags att leka.

PL Żeby oszczędzić zużycie baterii, twój Bond jest nastawiony na wejście w tryb uśpienia po 30 minutach braku aktywności – włączając w to okresy z brakiem zmian rodzajów wibracji lub ustawień intensywności. Uaktualnij swoje ustawienia, aby utrzymać Bond w stanie gotowości przez okres do 4 godzin przed wejściem w stan uśpienia.

1. Połącz swój Bond używając We-Connect
2. Przejdź do funkcji Settings > Device Settings > We-Vibe Sleep Timeout
3. Uaktualnij ustawienie czasu

Jeśli Bond wejdzie w stan uśpienia, po prostu połącz ponownie kiedy będziesz gotowy do zabawy.

CZ Pro zachování životnosti baterie se po 30 minutách nečinnosti Bond přepne do režimu spánku, a to včetně časových úseků beze změn nastavení vibračních vzorců nebo intenzity vibrací. Aktualizujte Bond Vám dává možnost nastavení pohotovostního režimu až 4 hodiny, pak se přepne do režimu spánku.

1. Spárujte svůj Bond pomocí We-Connect.
2. Přejděte na Nastavení > Nastavení přístroje > We-Vibe Prodléva režimu spánku.
3. Aktualizujte nastavení času.

Jestliže se Bond přepne do režimu spánku a Vy si chcete hrát, stačí jej znovu spárovat.

RU Для сохранения заряда аккумулятора устройство Bond настроено на переход в спящий режим после 30 минут бездействия, включая периоды, в течение которых режимы ваших вибраций или настройки интенсивности не меняются. Обновите настройки, чтобы устройство Bond могло работать в режиме ожидания до 4 часов, прежде чем перейти в спящий режим.

1. Синхронизируйте свое устройство Bond с помощью приложения We-Connect
2. Зайдите в Настройки > Настройки устройства > Время ожидания спящего режима We-Vibe
3. Обновите настройки времени

Если включился спящий режим устройства Bond, переподключите его, когда будете готовы к игре.

CN 为节约用电, Bond会在停用30分钟后自动切换到休眠模式 — 包括没有变更振动模式或强度等级设置的该段时间。通过更新设置,您可以延长Bond进入休眠模式前的待机时间到最长4小时,让您更安心享用Bond。

1. 通过We-Connect配对Bond
2. 进入设置 > 设置装置 > We-Vibe 休眠模式
3. 更新时间设置

如果Bond已进入休眠模式,只需要进行重新配对,便可以再次启动Bond。

TC 為節省用電量, Bond會在暫停任何操作活動30分鐘後自動切換至睡眠模式 — 包括震動模式或強度等級設定維持不變的該段期間。你可自行更新設定,以將Bond進入睡眠模式前的待機時間延長至多達4小時,安享無間斷刺激體驗。

1. 透過We-Connect配對Bond
2. 進入設定 > 裝置設定 > We-Vibe 睡眠模式
3. 更新時間設定

若Bond已啟動睡眠模式,只需將其與應用程式重新配對,即可繼續使用。

KR 배터리 수명을 유지하기 위해 Bond는 진동 패턴이나 강도 설정이 변경되지 않은 채 30분 동안 아무런 활동이 없으면 자동으로 절전모드로 전환됩니다. 설정을 변경하면 절전 모드로 들어가기 전에 Bond를 최대 4시간 동안 대기상태로 유지* 수 있습니다.

1. We-Connect를 사용하여 Bond를 연결하세요.
2. 설정 > 기기설정 > We-Vibe 절전 대기*아웃으로 이동하세요.
3. 시간 설정 업데이트

만약 Bond가 절전 모드로 들어간 경우, 플레이하고 싶다면 다시 연결 하세요

JA バッテリーの使用寿命を延長するために、Bondは、使用停止30分間後、予め設置されたスリープモードに移行します。(パターンの変更設定時間などを含みます) 以下の設定によってスリープモードまでの移行時間を30分から最高4時間まで変更する事が可能です。

1. We-Connect を利用してBondと接続してください。
2. 設定画面に入り> 設定する> We-Vibeスリープタイムアウト
3. 時間設定を更新します。

Bondがスリープモード時は、次の接続時に変更されます。

WARNING

Sold as a novelty product only. Not suitable for medical purposes. If you are under a physician's care and/or have a condition requiring the use of any medical device, please consult your doctor before using this product. Stop using the product immediately if you experience any skin irritations, pain or discomfort and consult your doctor. This product can be used by adults only and persons with reduced physical, sensory or mental capabilities or lack of experience and knowledge if they have been given supervision or instruction concerning use of the product in a safe way and understand the hazards involved. Children shall not play with the product. Cleaning and user maintenance shall not be made by children. Do not use on swollen or inflamed areas of skin.

Remove piercings or jewellery in the genital area before use. Keep the product away from children. Always clean the product before and after use according to the instructions given in the manual.

Check the charging device and the product regularly for damage and do not use the device if any components are damaged. To avoid damage to the product, the product and its battery must not be exposed to temperatures above 45°C, be dismantled or mechanically or electrically damaged. Magnetic fields can influence mechanical and electronic components such as pacemakers. Do not use the product directly over a pacemaker. Contact your doctor for more information. Keep cards with magnetic stripes (such as credit cards) away from the product, as they may be damaged by the product's magnet. Only use the product for the intended purpose. This product is not designed for anal use. Do not use anally!

Sharing sex toys may transmit sexual diseases. Do not share your sex toys with other users but your partner. With your partner use protective measures if necessary. Do not use the product if you detect any cracks or degradation signs in the cover material.

If your product appears to function abnormally, turn off and consult the support section on our website.

Do not use the product if one of the components is damaged. Limit use of penis rings to a maximum of 30 minutes per use. Prolonged use of the product (ie. without removal) may cause permanent injury to the penis. Allow 60 minutes between each use.

Do not fall asleep while wearing a penis ring since prolonged use may cause permanent injury to the penis, scrotum and /or testes.

It is not recommended to wear the product while doing sports. If you do, stop immediately if you feel pain or discomfort.

Do not wear the product during high impact sports. Do not wear the product while its charging as it may overheat and could lead to adverse effects on the testicles & sperm. It may even lead to an injury.

Please use precaution when intended to use multiple toys simultaneously. Remove the product immediately, if you feel that the product is overheating.

Misuse of a penis ring may cause bruising, painful injury, or permanent damage to the penis, scrotum and /or testes.

Discontinue use if genitals feel cold or you experience penile discomfort such as irritation, swelling, pain, discoloration, or loss of sensation. Consult your physician if this does not subside once the ring has been removed.

Do not use penis rings under the influence of alcohol or drugs, since such use may impair the user's judgement and increase the risk of injury.

Do not use penis/testicles rings if you have decreased sensation of pain in any area of the penis since this could influence your ability to detect possible injury.

Before use, consult your physician if you have any of the following health conditions: a blood clotting disorder, peripheral vascular disease, diabetes or a nerve disease. Do not use vibrating ring before consulting your physician.

If you have symptoms of erectile dysfunction, ie. inability to achieve an erection that is sufficient for sexual intercourse, consult your physician prior to using this device to avoid a potentially harmful delay in diagnosing any of the most common causes of this condition, such as diabetes, multiple sclerosis, cirrhosis of the liver, chronic renal failure, or alcoholism.

Use of penis rings may aggravate already existing medical conditions such as Peyronie's disease (the formation of hardened tissue in the penis that causes pain, curvature, and distortion, usually during erection); priapism (persistent, usually painful erection of the penis as a consequence of disease and not related to sexual arousal); and urethral strictures (urethral stricture is an area of hardened tissue, which narrows the urethra sometimes making it difficult to urinate).

Device use may bruise or rupture the blood vessels within the penis or scrotum, resulting in petechiae (a small purplish spot on a body surface, such as the skin or mucous membrane, caused by a minute hemorrhage), or the formation of a hematoma (localized swelling filled with blood resulting from a break in a blood vessel).

Penis rings do not prevent pregnancy or sexually transmitted infections. If you have concerns regarding your health, don't be shy and consult your doctor before using this device.

CHARGING / BATTERY FOR TOY AND REMOTE

Before first use of the charging device, check the local voltage level, since the local mains voltage may not exceed the maximum mains voltage given on the charging device.

The product must only be supplied at safety extra low voltage corresponding to the marking on the product.

Do not use or clean the product while the battery is charging. Never immerse the charging device or charging cable in water or other fluids.

This product contains batteries that are non-replaceable. This product contains a rechargeable Li-ion battery.

Disconnect the charging cable from the electrical supply after each charge. Do not disassemble, puncture, modify, drop, throw, or cause other unnecessary shocks to batteries.

Do not charge non-rechargeable batteries. Do not put batteries in the mouth. If swallowed, contact your local physician immediately.

Use only CR2032 battery. Do not use batteries, or charge rechargeable batteries, that appear to be leaking, discolored, rusty, deformed, emit an odor or are otherwise abnormal.

FOR OPTIMAL USE OF THE PRODUCT, PLEASE FOLLOW THE FOLLOWING GUIDELINES:

To guarantee long battery life, please charge the product regularly, even if not in use. Store in a secure, dry place without exposure to direct sunlight. We recommend using a water-based lube with your product. Do not use perfumed, silicone-based or alcohol-based lube, gels or massage oils to avoid damage on the product.

ENVIRONMENTAL PROTECTION

As a distributor of electronic devices, we are legally obliged to accept the return of waste electrical and electronic devices free of charge. We expressly state that you as the user are legally obliged to return used batteries. Never throw away electronic devices or batteries in the household waste. The symbol shown below (crossed-out wheeled bin) is intended to expressly remind you of this. Electrical and electronic equipment contain hazardous substances that can be harmful to the environment and human health if not disposed of properly. Old batteries and accumulators contain pollutants which, if not properly stored or disposed of, can damage the environment or your health. Furthermore, old batteries and accumulators also contain important raw materials such as iron, zinc, manganese or nickel and can, therefore, be recycled. The separate collection of old batteries and accumulators is intended to enable proper recycling and avoid negative effects on the environment and human health. For further information, in particular with regard to returning batteries and electronic devices, see the our website. To reduce the impact on the environment, we encourage you to use the appropriate take-back systems when the product has reached end of life. Please contact your local or regional waste administration for details.

Contains	Contains
FCC ID: ZUENLS2A	FCC ID: ZUERWVG3A
IC: 9804A-NLS2A	IC: 9804A-RWVG3A
HVIN: NLS2A	HVIN: R-WVG3A
PMN: Bond	PMN: We-Vibe remote

This device complies with Part 15 of the FCC Rules and Industry Canada license exempt RSS Operation is subject to the following two conditions: (1) this device may not cause harmful interference, and (2) this device must accept any interference received, including interference that may cause undesired operation. This Class B digital apparatus complies with Canadian ICES-003.

Cet appareil est conforme à la partie 15 des Règles FCC et aux normes RSS exemptes de licence d'Industry Canada. L'utilisation est soumise aux deux conditions suivantes: (1) Cet appareil ne doit pas provoquer d'interférences et (2) cet appareil doit accepter toute interférence, y compris celles qui pourraient provoquer un fonctionnement non souhaité. Cet appareil numérique de classe B est conforme à la norme canadienne ICES-003.

WARNING: Changes or modifications to this unit not expressly approved by the party responsible for compliance could void the user's authority to operate the equipment.

NOTE: This equipment has been tested and found to comply with the limits for a Class B digital device, pursuant to Part 15 of the FCC Rules. These limits are designed to provide reasonable protection against harmful interference in a residential installation. This equipment generates, uses and can radiate radio frequency energy and, if not installed and used in accordance with the instructions, may cause harmful interference to radio communications. However, there is no guarantee that interference will not occur in a particular installation. If this equipment does cause harmful interference to radio or television reception, which can be determined by turning the equipment off and on, the user is encouraged to try to correct the interference by one or more of the following measures:

- Reorient or relocate the receiving antenna.
- Increase the separation between the equipment and receiver.
- Connect the equipment into an outlet on a circuit different from that to which the receiver is connected.
- Consult the dealer or an experienced radio/TV technician for help

The device must not be co-located or operating in conjunction with any other antenna or transmitter.

The device has been evaluated to meet general RF exposure requirement. The device can be used in portable exposure condition without restriction. The device is compliance with RF field strength limits, users can obtain Canadian information on RF exposure and compliance.

Le présent appareil est conforme de ce matériel aux conformités ou aux limites d'intensité de champ RF, les utilisateurs peuvent sur l'exposition aux radiofréquences et la conformité d'acquérir les informations correspondante.

Hereby, WOW TECH Canada Ltd. declares that the radio equipment type [Non-Specific Short Range Device] is in compliance with Directive 2014/53/EU. WOW TECH Canada Ltd. declares that the product is also compliant with Directive 2011/65/EC (RoHS). The full text of the EU declaration of conformity is available at the following internet address: we-vibe.com/legal

ELECTRICAL RATING

Model: Bond
 Model No.: NLS2A
 3.7 V --- 0.5 A : Built-in Li-ion rechargeable battery.
 5 V --- 0.5 A : When charged using USB.

Charging device: USB AC adaptor (not included) with power output corresponding to product rating. Do not use fast-charging adaptor. Use original provided cable only.

Operation Frequency (MHz):	Max. RF output power (dBm):	
	Device	Remote
2402 - 2480	< 20	< 20

EAR registration number: DE 74619272

Designed in Canada by WOW Tech. Made in China.

www.wowtech.com

CUSTOMER CARE

care@we-vibe.com
we-vibe.com



AVERTISSEMENT

Vendu uniquement en tant qu'article de divertissement. Non conçu pour un usage médical. Si vous suivez actuellement un traitement médical et/ou souffrez d'une maladie qui requiert l'utilisation d'un dispositif médical, veuillez consulter votre médecin traitant avant d'utiliser cet appareil. Renoncez immédiatement à utiliser cet appareil si vous constatez des irritations cutanées, des douleurs ou une sensation de malaise et consultez votre médecin traitant.

Cet appareil ne doit être utilisé que par des adultes. Les personnes présentant des capacités physiques, sensorielles ou mentales réduites ou ne disposant pas de l'expérience ou des connaissances nécessaires doivent être placées sous supervision et recevoir des instructions concernant l'utilisation sûre de cet appareil afin de comprendre les dangers éventuels. Les enfants ne doivent pas jouer avec cet appareil ni effectuer son nettoyage et sa maintenance. Ne pas utiliser sur des zones gonflées ou inflammées de la peau.

Enlever les piercings ou les bijoux dans la zone intime avant l'utilisation.

Tenez cet appareil hors de portée des enfants.

Veuillez toujours nettoyer l'appareil avant et après son utilisation en vous conformant aux instructions données dans le manuel.

Vérifiez régulièrement l'état du chargeur et de l'appareil et renoncez à utiliser l'appareil si certains de ses éléments sont endommagés.

Pour éviter tout dommage, n'exposez jamais l'appareil ou son chargeur à des températures supérieures à 45°C, ne tentez jamais de le démonter et évitez tout dommage mécanique ou électrique.

Les champs magnétiques peuvent influencer les composants mécaniques et électroniques tels que les stimulateurs cardiaques. Ne pas utiliser le produit directement au-dessus du stimulateur cardiaque. Si vous êtes concerné, veuillez contacter votre médecin traitant avant l'utilisation pour obtenir de plus amples renseignements. Ne pas placer des cartes avec des bandes magnétiques (par exemple des cartes de crédit) à proximité du produit, car elles peuvent être endommagées par l'aimant y incorporé. N'utilisez cet appareil que pour l'usage prévu. Ce produit n'est pas conçu pour un usage anal. Ne pas utiliser pour des pénétrations anales!

Partager des sex toys peut résulter dans la transmission de maladies sexuelles. Ne partagez pas vos sex toys avec d'autres utilisateurs que votre partenaire habituel et utilisez des mesures de protection si cela s'avère nécessaire. N'utilisez pas l'appareil si vous détectez des fissures ou des signes de dégradation du matériau de couverture.

Si l'appareil ne semble pas fonctionner normalement, veuillez l'éteindre et contacter le service d'assistance sur notre site web. N'utilisez pas votre appareil si l'un de ses composants est endommagé.

Limitez l'utilisation des anneaux péniers à un maximum de 30 minutes par utilisation.

Une utilisation prolongée du produit (c'est-à-dire sans retrait) peut entraîner des lésions permanentes du pénis. Attendez 60 minutes entre chaque utilisation.

Ne vous endormez pas en portant un anneau pénien car une utilisation prolongée peut causer des blessures permanentes au pénis, au scrotum et / ou aux testicules.

Il n'est pas recommandé de porter le produit en faisant du sport. Si vous le faites, arrêtez immédiatement si vous ressentez de la douleur ou de l'inconfort.

N'utilisez pas le produit pendant les sports à fort impact.

N'utilisez pas le produit pendant sa charge car il peut surchauffer et avoir des effets néfastes sur les testicules et le sperme. Cela peut même entraîner une blessure.

Veuillez faire preuve de précaution lorsque vous prévoyez d'utiliser plusieurs jouets simultanément.

Retirez immédiatement le produit si vous sentez que le produit surchauffe.

Une mauvaise utilisation de l'anneau pénien peut causer des contusions, des blessures douloureuses, ou des dommages irréversibles au pénis, au scrotum ou aux testicules.

Cessez de l'utiliser en cas de sensation de froid dans les parties génitales ou si vous éprouvez des sensations pénibles telles qu'une irritation, une enflure, une douleur, une décoloration ou si vous constatez une perte de sensation au niveau du pénis. Consultez votre médecin si vous ne ressentez pas de changement après le retrait de l'anneau.

N'utilisez pas d'anneau pénien lorsque vous êtes sous l'emprise de l'alcool ou de drogues, car une telle utilisation peut remettre en question votre sens du discernement et accroître le risque de blessures.

N'utilisez pas d'anneaux péniers si vous avez une diminution de la sensation de douleur dans la région du pénis, car cela pourrait influencer sur votre capacité à détecter d'éventuelles blessures.

Avant de l'utiliser, consultez votre médecin si vous présentez les troubles suivants: trouble de la coagulation du sang, acrosyndrome, diabète ou affection nerveuse. N'utilisez pas l'anneau vibrant sans avoir consulté votre médecin.

Si vous présentez des symptômes de dysfonctionnement de la fonction érectile, c'est-à-dire l'incapacité d'obtenir une érection suffisante pour un rapport sexuel, consultez votre médecin avant d'utiliser ce produit et l'appareil afin d'éviter un retard potentiellement néfaste dans le diagnostic des causes les plus courantes de cet état, par exemple le diabète, la sclérose en plaques, la cirrhose, l'insuffisance rénale chronique, ou l'alcoolisme.

L'utilisation d'anneaux péniers peut aggraver certaines maladies existantes telles que la maladie de la Peyronie (la formation de tissu durci dans le pénis qui cause des douleurs, des courbures et des distorsions, habituellement pendant l'érection); priapisme (érection persistante, habituellement douloureuse du pénis découlant d'une maladie et non liée à l'excitation sexuelle); et les sténoses urétrales (la sténose urétrale est une zone de tissu durci, qui rétrécit l'urètre parfois rendant parfois difficile la miction.)

L'utilisation de l'appareil peut causer des contusions ou une rupture des vaisseaux sanguins dans le pénis ou le scrotum, entraînant une pétéchie (petite tache violacée sur la surface corporelle, par exemple la peau ou la muqueuse, causée par une petite hémorragie), ou la formation d'un hématome (enflure locale remplie de sang résultant de la rupture d'un vaisseau sanguin.)

Les anneaux péniers ne préviennent pas les grossesses ou les infections sexuellement transmissibles.

Si vous avez des préoccupations liées à votre santé, ne soyez pas timide; consultez votre médecin avant d'utiliser ce dispositif.

CHARGE / PILE DE L'APPAREIL ET DE LA COMMANDE

Avant la première utilisation du chargeur, vérifiez le voltage local car celui-ci ne doit pas excéder le voltage maximal indiqué sur le chargeur.

L'appareil ne doit être rechargé qu'à un voltage approprié et extrêmement bas correspondant à celui indiqué sur l'appareil.

N'utilisez pas et ne nettoyez pas le produit pendant le chargement de la batterie.

N'immergez jamais le chargeur ou le câble de recharge dans de l'eau ou dans d'autres fluides.

L'appareil contient des piles non remplaçables.

Cet appareil contient une pile li-ion rechargeable.

Débrancher le câble de charge de

l'alimentation électrique après chaque

processus de charge. Évitez de démonter, perforer, modifier, faire tomber, jeter ou

causer tout autre choc qui pourrait endommager la batterie.

Ne rechargez pas les piles non rechargeables.

Ne mettez pas les piles dans votre bouche. En cas d'ingestion, contactez immédiatement votre médecin traitant.

N'utilisez que des piles du CR2032.

N'utilisez pas de piles et ne rechargez pas des piles qui fuient, sont décolorées, rouillées, déformées, émettent une odeur ou semblent en mauvais état de quelque manière que ce soit.

POUR UNE UTILISATION OPTIMALE DE CET APPAREIL, VEUILLEZ RESPECTER LES CONSIGNES SUIVANTES:

Pour garantir une longue autonomie, veuillez régulièrement recharger l'appareil, même si vous ne l'utilisez pas.

À conserver dans un endroit sec sans exposition directe au soleil.

Nous vous recommandons l'utilisation d'un lubrifiant à base d'eau pour l'usage de l'appareil. Pour prévenir tout dommage, n'utilisez pas de lubrifiants, de gels ou d'huiles de massage parfumés ou à base de silicone ou d'alcool.

ENVIRONMENTAL PROTECTION

As a distributor of electronic devices, we are legally obliged to accept the return of waste electrical and electronic devices free of charge. We expressly state that you as the user are legally obliged to return used batteries. Never throw away electronic devices or batteries in the household waste. The symbol shown below (crossed-out wheeled bin) is intended to expressly remind you of this. Electrical and electronic equipment contain hazardous substances that can be harmful to the environment and human health if not disposed of properly. Old batteries and accumulators contain pollutants which, if not properly stored or disposed of, can damage the environment or your health. Furthermore, old batteries and accumulators also contain important raw materials such as iron, zinc, manganese or nickel and can, therefore, be recycled. The separate collection of old batteries and accumulators is intended to enable proper recycling and avoid negative effects on the environment and human health. For further information, in particular with regard to returning batteries and electronic devices, see the our website. To reduce the impact on the environment, we encourage you to use the appropriate take-back systems when the product has reached end of life. Please contact your local or regional waste administration for details.

ELECTRICAL RATING

Model: Bond

Model No.: NLS2A

3.7 V --- 0.5 A : Built-in Li-ion rechargeable battery.

5 V --- 0.5 A : When charged using USB.

Charging device: USB AC adaptor (not included) with power output corresponding to product rating. Do not use fast-charging adaptor. Use original provided cable only.

EAR registration number: DE 74619272

WARNUNG

Dieses Produkt wird als Produktneuheit verkauft. Nicht für medizinische Zwecke geeignet. Wenn Sie sich in ärztlicher Obhut befinden und/oder unter einer Krankheit leiden, die die Verwendung eines Medizinproduktes erfordert, konsultieren Sie bitte Ihren Arzt, bevor Sie dieses Produkt verwenden. Stellen Sie die Anwendung des Produkts sofort ein, wenn Hautreizungen, Schmerzen oder Beschwerden auftreten, und wenden Sie sich an Ihren Arzt.

Das Produkt darf nur von Erwachsenen verwendet werden. Personen mit eingeschränkten physischen, sensorischen oder geistigen Fähigkeiten sowie Personen, denen es an Erfahrung oder Kenntnissen fehlt, dürfen das Produkt nur benutzen, wenn sie in die sichere Bedienung des Produktes eingewiesen und über die bestehenden Gefahren unterrichtet wurden. Das Produkt ist kein Spielzeug für Kinder. Kinder dürfen das Produkt nicht reinigen oder pflegen. Wenden Sie das Produkt nicht auf geschwollenen oder entzündeten Hautpartien an.

Entfernen Sie Piercings oder Schmuck im Intimbereich vor dem Gebrauch.

Halten Sie das Produkt von Kindern fern.

Reinigen Sie das Produkt vor und nach dem Gebrauch immer gemäß den Anweisungen im Handbuch.

Überprüfen Sie das Ladegerät und das Produkt regelmäßig auf Beschädigungen und verwenden Sie das Gerät nicht, wenn Komponenten beschädigt sind.

Um eine Beschädigung des Produkts zu vermeiden, dürfen Sie das Produkt und seine Batterie keinen Temperaturen über 45°C aussetzen, demontieren oder mechanisch oder elektrisch beschädigen.

Magnetfelder können mechanische und elektronische Komponenten wie z.B. Herzschrittmacher beeinflussen. Verwenden Sie das Gerät nicht direkt über dem Herzschrittmacher. Kontaktieren Sie für weitere Informationen Ihren behandelnden Arzt. Bringen Sie keine Karten mit Magnetstreifen (z.B. Kreditkarten) in die Nähe des Geräts, die diese durch den am Produkt befindlichen Magneten beschädigt werden können. Verwenden Sie das Produkt ausschließlich bestimmungsgemäß. Dieses Produkt ist nicht für den Analbereich geeignet. Verwenden Sie es nicht anal!

Über Sexspielzeuge können Geschlechtskrankheiten übertragen werden. Teilen Sie Ihre Sexspielzeuge daher nur mit dem Partner. Verwenden Sie beim Sex mit einem Partner gegebenenfalls Schutzmaßnahmen.

Verwenden Sie das Spielzeug nicht, wenn die Außenhülle Risse oder andere Anzeichen von Beschädigungen aufweist.

Wenn Ihr Produkt nicht richtig funktioniert, schalten Sie es aus und konsultieren Sie den Support-Bereich auf unserer Website.

Verwenden Sie das Produkt nicht, wenn Teile davon beschädigt sind.

Beschränken Sie die Verwendung von Penisringen auf maximal 30 Minuten pro Verwendung. Eine längere Verwendung des Produktes (d.h. ohne Entfernung) kann zu dauerhafter Verletzung des Penis führen. Warten Sie zwischen jedem Gebrauch 60 Minuten. Schlafen Sie nicht ein, während Sie einen Penisring tragen, da ein längerer Gebrauch den Penis, den Hodensack und / oder die Hoden dauerhaft verletzen kann.

Es wird nicht empfohlen, das Produkt beim Sport zu tragen. Wenn Sie dies tun, hören Sie sofort auf, wenn Sie Schmerzen oder Beschwerden verspüren.

Tragen Sie das Produkt nicht bei Sportarten mit starker Belastung.

Tragen Sie das Produkt nicht während des Ladevorgangs, da es überhitzen und negative Auswirkungen auf die Hoden und Spermien haben kann. Es kann sogar zu Verletzungen kommen.

Bitte seien Sie vorsichtig, wenn Sie beabsichtigen, mehrere Produkte gleichzeitig zu verwenden.

Entfernen Sie das Produkt sofort, wenn Sie das Gefühl haben, dass das Produkt überhitzt.

Eine falsche Anwendung eines Penisrings kann zu Blutergüssen, schmerzhaften Verletzungen oder dauerhafter Schädigung des Penis, des Hodensacks und/oder der Hoden führen.

Unterbrechen Sie die Anwendung, wenn sich Ihre Genitalien kalt anfühlen oder Beschwerden am Penis wie Reizungen, Schwellungen, Schmerzen, Verfärbungen oder Gefühlsverlust auftreten. Wenden Sie sich an Ihren Arzt, wenn die Beschwerden nach Entfernen des Rings nicht abklingen.

Benutzen Sie Penisringe nicht unter Alkohol- oder Drogeneinfluss, da dies das Urteilsvermögen des Anwenders beeinträchtigen und das Verletzungsrisiko steigern kann. Benutzen Sie Penisringe nicht, wenn Ihr Schmerzgefühl in irgendeinem Bereich Ihres Penis reduziert ist, da dies Ihre Fähigkeit, eine mögliche Verletzung festzustellen, beeinträchtigen kann.

Wenden Sie sich vor dem Gebrauch an Ihren Arzt, falls Sie unter einer der folgenden Krankheiten leiden: Blutgerinnungsstörung, periphere Gefäßkrankheit, Diabetes oder Nervenerkrankung. Wenden Sie den Vibrationsring nicht an, bevor Sie Ihren Arzt konsultiert haben.

Falls Sie Symptome einer erektilen Dysfunktion haben, d.h. nicht fähig sind, eine Erektion zu erreichen, die für den Sexualverkehr ausreichend ist, konsultieren Sie vor dem Gebrauch dieses Produkts Ihren Arzt, um eine potentiell schädigende Verzögerung in der Diagnose einer der häufigsten Ursachen dieses Problems, wie z.B. Diabetes, multiple Sklerose, Leberzirrhose, chronische Niereninsuffizienz oder Alkoholismus, zu vermeiden.

Die Anwendung von Penisringen kann bereits bestehende Beschwerden wie z. B. Peyronie-Krankheit (Bildung von verhärtetem Gewebe im Penis, führt zu Schmerzen, Biegung und Verkrümmung, normalerweise während der Erektion), Priapismus (andauernde, normalerweise schmerzhaftere Erektion des Penis als Folge der Erkrankung, nicht von sexueller Erregung) und Harnröhrenstriktur (verhärtetes Gewebe, das die Harnröhre verengt und das Urinieren erschweren kann) verschlimmern.

Das Produkt kann Blutergüsse oder Platzen der Blutgefäße im Penis oder Hodensack verursachen, was zu Patechien (kleine, purpurne Pünktchen an der Körperoberfläche, z.B. an der Haut oder Schleimhaut, verursacht durch winzige Blutungen) oder zur Bildung eines Hämatoms (lokale, mit Blut gefüllte Schwellung aufgrund eines geplatzten Blutgefäßes) führen kann.

Penisringe bieten keinen Schutz vor Schwangerschaft oder sexuell übertragbaren Infektionskrankheiten.

Falls Sie gesundheitliche Fragen oder Beschwerden haben, scheuen Sie sich nicht davor, vor der Anwendung dieses Produkts Ihren Arzt zu konsultieren.

LADEN / BATTERIE IN GERÄT UND FERNBEDIENUNG

Überprüfen Sie vor dem ersten Gebrauch des Ladegeräts die Spannung im örtlichen Stromnetz, da diese die am Gerät angegebene maximale Netzspannung nicht überschreiten darf.

Das Produkt darf nur mit Schutzkleinspannung betrieben werden, wie auf der Kennzeichnung am Produkt angegeben.

Benutzen oder Reinigen Sie das Produkt nicht, während die Batterie aufgeladen wird. Tauchen Sie das Ladegerät oder das Ladekabel niemals in Wasser oder andere Flüssigkeiten.

Das Produkt enthält nicht austauschbare Batterien/Akkus.

Dieses Produkt enthält einen Lithium-Ionen-Akku.

Trennen Sie nach jedem Ladevorgang das Ladekabel vom Stromkreis.

Batterien/Akkus dürfen nicht zerlegt, durchbohrt, modifiziert, fallen gelassen, geworfen oder anderweitig unnötigen Erschütterungen ausgesetzt werden.

Nicht wiederaufladbare Batterien dürfen nicht aufgeladen werden.

Nehmen Sie Batterien/Akkus nicht in den Mund. Bei Verschlucken, suchen Sie umgehend einen Arzt auf.

Es dürfen ausschließlich Batterien/Akkus des Typs CR2032 verwendet werden.

Verwenden Sie keine Batterien oder Akkus, die ausgelaufen, verformt, verrostet oder verformt sind, einen Geruch abgeben oder anderweitig vom Normalzustand abweichen.

BEFOLGEN SIE FÜR EINE OPTIMALE VERWENDUNG DES PRODUKTS DIE FOLGENDEN RICHTLINIEN

Laden Sie das Produkt regelmäßig auf, auch wenn es nicht verwendet wird, um eine lange Akkulaufzeit zu gewährleisten.

Verwenden Sie zum Aufbewahren einen sicheren, trockenen Ort, der vor direktem Sonnenlicht geschützt ist.

Wir empfehlen die Verwendung eines Gleitmittels auf Wasserbasis für Ihr Produkt.

Verwenden Sie keine parfümierten Gleitmittel, Gele oder Massageöle auf Silikon- oder Alkoholbasis, um Schäden am Produkt zu vermeiden.

ENVIRONMENTAL PROTECTION

As a distributor of electronic devices, we are legally obliged to accept the return of waste electrical and electronic devices free of charge. We expressly state that you as the user are legally obliged to return used batteries. Never throw away electronic devices or batteries in the household waste. The symbol shown below (crossed-out wheeled bin) is intended to expressly remind you of this. Electrical and electronic equipment contain hazardous substances that can be harmful to the environment and human health if not disposed of properly. Old batteries and accumulators contain pollutants which, if not properly stored or disposed of, can damage the environment or your health. Furthermore, old batteries and accumulators also contain important raw materials such as iron, zinc, manganese or nickel and can, therefore, be recycled. The separate collection of old batteries and accumulators is intended to enable proper recycling and avoid negative effects on the environment and human health. For further information, in particular with regard to returning batteries and electronic devices, see the our website. To reduce the impact on the environment, we encourage you to use the appropriate take-back systems when the product has reached end of life. Please contact your local or regional waste administration for details.

ELECTRICAL RATING

Model: Bond

Model No.: NLS2A

3.7 V --- 0.5 A : Built-in Li-ion rechargeable battery.

5 V --- 0.5 A : When charged using USB.

Charging device: USB AC adaptor (not included) with power output corresponding to product rating. Do not use fast-charging adaptor. Use original provided cable only..

EAR registration number: DE 74619272

AVISO

Artículo comercializado exclusivamente como producto lúdico. No apto para fines médicos. Si estás bajo atención médica y/o padeces una enfermedad que requiere el uso de cualquier dispositivo médico, consulta a tu doctor antes de usar el producto. Deja de utilizar el producto inmediatamente si experimentas irritación cutánea, dolor o malestar y consulta con tu médico.

Este aparato solo pueden utilizarlo adultos y personas con discapacidad física, sensorial o mental o falta de experiencia y conocimiento si cuentan con supervisión o se les facilitan las instrucciones para utilizarlo de forma segura y que entiendan los riesgos que entraña. Los niños no deben jugar con el aparato. Los niños no deben encargarse de la limpieza y el mantenimiento del aparato. No utilice el aparato en zonas hinchadas o inflamadas de la piel.

Retira cualquier piercing o joya en el área íntima antes de su uso.

Mantener el producto alejado de los niños.

Limpiar siempre el producto antes y después de utilizarlo siguiendo las instrucciones del manual.

Comprobar con regularidad si existen daños en el cargador y en el juguete y no utilizar el dispositivo si algún componente está dañado.

Para evitar daños en el producto, ni el producto ni su batería deben exponerse a temperaturas superiores a 45°C, desmontarse o dañarse mecánica o eléctricamente.

Los campos magnéticos pueden influir en componentes mecánicos y electrónicos como, p.ej., marcapasos. No utilices el producto directamente sobre el marcapasos. Ponte en contacto con el médico responsable de tu tratamiento para obtener más información. No coloques tarjetas con banda magnética (p.ej., tarjetas de crédito) cerca del producto, ya que pueden dañarse debido al imán del producto.

Utilice el producto únicamente para los fines previstos. Este producto no se ha diseñado para su uso anal. ¡No lo utilice analmente!

Compartir juguetes sexuales puede conllevar el contagio de enfermedades de transmisión sexual. No comparta sus juguetes sexuales con una persona distinta a su pareja. Utilice medidas de protección con su pareja si es necesario.

No utilice el juguete si detecta grietas o signos de degradación en el material de la carcasa.

Si parece que el juguete no funciona con normalidad, apagar y consultar el apartado de asistencia técnica de nuestra web.

No utilice el dispositivo si alguno de los componentes presenta daños.

Limite el uso de anillos para el pene a un máximo de 30 minutos por uso. El uso prolongado del producto (es decir, sin retirarlo) puede provocar lesiones permanentes en el pene. Espere 60 minutos entre cada uso.

No se duerma mientras usa un anillo para el pene, ya que el uso prolongado puede dañar permanentemente el pene, el escroto y / o los testículos.

No se recomienda usar el producto mientras hace ejercicio. Si lo hace, deténgase inmediatamente si siente algún dolor o malestar.

No use el producto durante deportes de alto impacto.

No use el producto mientras se está cargando, ya que puede sobrecalentarse y afectar negativamente a los testículos y los espermatozoides. Incluso pueden producirse lesiones.

Tenga cuidado si tiene la intención de utilizar varios productos al mismo tiempo.

Retire el producto inmediatamente si siente que se está sobrecalentando.

El uso inapropiado del anillo para el pene puede causar moretones, lesiones dolorosas o daño permanente en el pene, el escroto o los testículos.

Suspenda el uso si los genitales están fríos o si siente molestias en el pene tales como irritación, hinchazón, dolor, decoloración o pérdida de sensibilidad. Consulte con su médico si no desaparecen una vez retirado el anillo.

No use anillos para el pene bajo los efectos del alcohol o drogas, ya que el consumo de estas sustancias puede limitar el criterio del usuario y aumentar el riesgo de lesión.

No use los anillos para el pene si tiene disminuida la sensibilidad al dolor en cualquier zona del pene, ya que esto puede afectar su capacidad de detectar posibles lesiones.

Antes de usar el anillo, consulte con su médico si padece alguno de los siguientes problemas de salud: trastorno de la coagulación, enfermedad vascular periférica, diabetes o enfermedad nerviosa. No use el anillo vibrador sin haber consultado a su médico antes.

Si tiene síntomas de disfunción eréctil, es decir imposibilidad de lograr una erección satisfactoria para una relación sexual, consulte con su médico antes de usar este dispositivo para evitar una demora potencialmente perjudicial en el diagnóstico de cualquiera de las causas más comunes de esta enfermedad, tales como diabetes, esclerosis múltiple, cirrosis hepática, insuficiencia renal crónica o alcoholismo.

El uso de los anillos para el pene puede agravar enfermedades preexistentes tales como la enfermedad de Peyronie (formación de un tejido endurecido en el pene que causa dolor, curvatura y desviación, en general durante la erección); priapismo (erección continua del pene, en general dolorosa como consecuencia de la erectividad y no relacionada con la excitación sexual) y estenosis uretral (zona de tejido endurecido que estrecha la uretra causando, en algunos casos, dificultad para orinar).

El uso del dispositivo puede magullar o romper los vasos sanguíneos dentro del pene o el escroto, causando Petequias (pequeños puntos morados sobre la superficie de un cuerpo, tales como la piel o la membrana mucosa, causados por una hemorragia diminuta) o la formación de hematomas (inflamaciones localizadas llenas de sangre a raíz de la rotura de un vaso sanguíneo).

Los anillos para el pene no previenen el embarazo ni las enfermedades de transmisión sexual.

Si tiene alguna inquietud sobre su salud, no sienta vergüenza y consulte a su médico antes de usar este dispositivo.

CARGA/BATERÍA DEL JUGUETE Y MANDO

Antes de utilizar por primera vez el dispositivo de carga, compruebe el nivel de tensión, ya que la tensión de la red eléctrica local no puede superar la tensión máxima del dispositivo de carga.

Este aparato solo puede suministrarse con un nivel de tensión extrabajo de seguridad de acuerdo con el marcado del mismo.

No utilice ni limpie el producto mientras la batería se está cargando.

Nunca sumerja el dispositivo o cable de carga en agua u otros fluidos.

Este aparato contiene baterías que no son reemplazables.

Este producto contiene una batería recargable de ion de litio.

Desconecta el cable de carga de la fuente de alimentación después de cada proceso de carga.

No desmonte, perfore, modifique, deje caer, lance o dé golpes innecesarios a la batería. No recargue las baterías no recargables.

No se coloque la batería en la boca. En caso de tragársela, póngase en contacto con un médico de inmediato.

Utilice solo una batería CR2032.

No utilice baterías ni cargue baterías recargables que parezca que gotean, estén descoloridas, oxidadas, deformadas, emitan algún olor o presenten alguna otra anomalía.

PARA UTILIZAR EL PRODUCTO DE FORMA ÓPTIMA, SIGUE ESTAS INDICACIONES

Para garantizar una larga vida útil de la batería, cargar el dispositivo habitualmente, aunque no se utilice.

Guárdelo en un lugar seco y seguro sin exposición directa a la luz solar.

Recomendamos utilizar un lubricante a base de agua con el juguete. Para evitar que se dañe, no utilice lubricantes perfumados, a base de silicona o alcohol, geles o aceites de masaje.

ENVIRONMENTAL PROTECTION

As a distributor of electronic devices, we are legally obliged to accept the return of waste electrical and electronic devices free of charge. We expressly state that you as the user are legally obliged to return used batteries. Never throw away electronic devices or batteries in the household waste. The symbol shown below (crossed-out wheeled bin) is intended to expressly remind you of this. Electrical and electronic equipment contain hazardous substances that can be harmful to the environment and human health if not disposed of properly. Old batteries and accumulators contain pollutants which, if not properly stored or disposed of, can damage the environment or your health. Furthermore, old batteries and accumulators also contain important raw materials such as iron, zinc, manganese or nickel and can, therefore, be recycled. The separate collection of old batteries and accumulators is intended to enable proper recycling and avoid negative effects on the environment and human health. For further information, in particular with regard to returning batteries and electronic devices, see the our website. To reduce the impact on the environment, we encourage you to use the appropriate take-back systems when the product has reached end of life. Please contact your local or regional waste administration for details.

ELECTRICAL RATING

Model: Bond

Model No.: NLS2A

3.7 V --- 0.5 A : Built-in Li-ion rechargeable battery.

5 V --- 0.5 A : When charged using USB.

Charging device: USB AC adaptor (not included) with power output corresponding to product rating. Do not use fast-charging adaptor. Use original provided cable only.

EAR registration number: DE 74619272

AVISO

Vendido apenas como produto novo. Não adequado para fins médicos. Se estás sob os cuidados de um médico e/ou tens uma doença que requer a utilização de qualquer dispositivo médico, consulta o teu médico antes de utilizares este produto. Para imediatamente de utilizar o produto se sentires qualquer irritação cutânea, dor ou desconforto e consulta o teu médico.

Este dispositivo apenas pode ser utilizado por adultos e pessoas com capacidades físicas, sensoriais ou mentais reduzidas ou com falta de experiência e conhecimentos caso tenham supervisão ou instruções relativas à utilização do dispositivo em segurança e compreendam os perigos envolvidos. As crianças não devem brincar com o dispositivo. A limpeza e a manutenção por parte do utilizador não devem ser feitas por crianças. Não utilizar em zonas inchadas ou inflamadas da pele. Remova piercings ou joias da área genital antes de usar.

Mantém o produto fora do alcance de crianças.

Limpa sempre o produto antes e depois da utilização, segundo as instruções do manual.

Verifica regularmente se o dispositivo de carga e o aparelho estão danificados e não utilizes o aparelho se algum dos seus componentes estiver danificado.

De forma a evitares danos no produto, nem o produto nem a sua bateria devem ser expostos a temperaturas superiores a 45°C, não devem ser desmontados nem danificados mecânica ou eletricamente.

Campos magnéticos podem influenciar componentes mecânicos e eletrônicos, por exemplo, pacemakers. Não use o produto diretamente sobre o pacemaker. Contacte o seu médico para mais informações. Não coloque cartões com faixas magnéticas (como cartões de crédito) próximo do produto, pois podem ser danificados pelo imã no produto.

Utilize o produto apenas para o fim previsto. Este produto não foi concebido para o uso anal. Não usar analmente!

A partilha de brinquedos eróticos pode transmitir doenças sexuais. Não partilhe os seus brinquedos eróticos com outras pessoas a não ser com o seu parceiro. Se necessário, use medidas de protecção com o seu parceiro.

Não utilize o brinquedo se detectar quaisquer fissuras ou sinais de degradação no material do revestimento.

Se o teu brinquedo apresentar um funcionamento fora do normal, desliga-o e consulta a secção de apoio no nosso site.

Não utilize o dispositivo se um dos componentes estiver danificado.

Limite o uso de anéis penianos a um máximo de 30 minutos por uso. O uso prolongado do produto (ou seja, sem remoção) pode causar lesões permanentes no pênis. Aguarde 60 minutos entre cada uso.

Não adormeça enquanto estiver usando um anel para o pênis, pois o uso prolongado pode causar lesões permanentes no pênis, escroto e / ou testículos.

Não é recomendável usar o produto durante o exercício. Se o fizer, pare imediatamente se sentir qualquer dor ou desconforto.

Não use o produto durante esportes de alto impacto.

Não use o produto durante o carregamento, pois pode superaquecer e afetar negativamente os testículos e os espermatozoides. Lesões podem até ocorrer.

Tenha cuidado se você pretende usar vários produtos ao mesmo tempo.

Remova o produto imediatamente se sentir que está superaquecendo.

O mau uso do anel peniano pode causar contusões, lesões dolorosas ou lesões permanentes no pênis, no saco escrotal e/ou nos testículos.

Pare de usar se você perceber que a temperatura de seus órgãos genitais está baixa ou apresentar desconforto no pênis, como irritação, inchaço, dor, palidez ou perda da sensibilidade. Consulte o seu médico se esses sintomas não cederem após a remoção do anel.

Não use anéis penianos sob a influência de álcool ou drogas, pois isso pode prejudicar a capacidade de julgamento do usuário e aumentar o risco de lesões.

Não use o dispositivo se você tem pouca sensibilidade à dor em qualquer região do pênis, pois isso pode influir em sua capacidade de detectar possíveis lesões.

Consulte o seu médico antes de usar o dispositivo caso você tenha algum dos seguintes problemas de saúde: distúrbios da coagulação sanguínea, doença vascular periférica, diabetes ou doença nos nervos. Não use o anel peniano antes de consultar o seu médico.

Se você tiver sintomas de disfunção erétil, ou seja, se não conseguir obter uma ereção suficiente para penetração sexual, consulte o seu médico antes de usar o dispositivo para evitar um atraso potencialmente prejudicial no diagnóstico de qualquer das causas mais comuns do problema, como diabetes, esclerose múltipla, cirrose hepática, insuficiência renal crônica ou alcoolismo.

O uso de anéis penianos pode agravar problemas de saúde pré-existentes, como a doença de Peyronie (formação de tecido fibroso no pênis que causa dor, curvatura e distorção de formato, em geral durante a ereção); priapismo (ereção persistente, muitas vezes dolorosa, do pênis causada por doença e não relacionada a excitação sexual); e estreitamento uretral (regiões da uretra nas quais o tecido se torna fibroso e estreita a uretra, em alguns casos dificultando a micção.)

O dispositivo pode causar contusões ou ruptura de vasos sanguíneos no pênis ou no saco escrotal, formando petéquias (pequenas manchas arroxeadas causadas por mini-hemorragias que surgem na pele ou em mucosas) ou hematomas (inchaços localizados cheios de sangue resultantes da ruptura de um vaso sanguíneo).

Anéis penianos não previnem gravidez nem doenças sexualmente transmissíveis.

Se você tem alguma preocupação relacionada a sua saúde, não se deixe inibir pela timidez e consulte o seu médico antes de começar a usar o dispositivo.

CARGA / BATERIA DO BRINQUEDO E DO CONTROLO REMOTO

Antes da primeira utilização do dispositivo de carga, verifique a tensão local, uma vez que a tensão local da rede elétrica não pode exceder a tensão máxima da rede elétrica indicada no dispositivo de carga.

O dispositivo apenas deve ser alimentado a uma tensão extremamente baixa de segurança, correspondente à que se encontra indicada no aparelho.

Não use ou limpe o produto enquanto a bateria estiver carregando.

Nunca coloque o dispositivo de carga ou o cabo de carga dentro de água ou outros fluidos.

Este aparelho contém pilhas que não podem ser substituídas.

Este produto contém uma bateria recarregável de íões de lítio.

Desconecte o cabo de carregamento do circuito após cada processo de carregamento.

Não desmonte, não perfure ou modifique, não deixe cair, não arremesse ou cause outros choques desnecessários às pilhas.

Não carregue pilhas não recarregáveis.

Não introduza pilhas na boca. Se forem engolidas, contacte imediatamente o seu médico local.

Use apenas pilhas do tipo CR2032.

Não utilize pilhas nem carregue pilhas recarregáveis que aparentem estar a vazar, que estejam descoloridas, enferrujadas, deformadas, que emitam um odor ou que de outra forma apresentem anomalias.

PARA UMA UTILIZAÇÃO IDEAL DO PRODUTO SEGUIE AS SEGUINTESS ORIENTAÇÕES

Para garantir uma longa duração da bateria, carrega o aparelho regularmente, mesmo que não seja utilizado.

Guarde num local seguro e seco, sem exposição directa à luz do sol.

Recomendamos a utilização de um lubrificante à base de água. Para evitar danos, não utilizes lubrificantes com perfume, à base de silicone ou de álcool, géis ou óleos de massagem.

ENVIRONMENTAL PROTECTION

As a distributor of electronic devices, we are legally obliged to accept the return of waste electrical and electronic devices free of charge. We expressly state that you as the user are legally obliged to return used batteries. Never throw away electronic devices or batteries in the household waste. The symbol shown below (crossed-out wheeled bin) is intended to expressly remind you of this. Electrical and electronic equipment contain hazardous substances that can be harmful to the environment and human health if not disposed of properly. Old batteries and accumulators contain pollutants which, if not properly stored or disposed of, can damage the environment or your health. Furthermore, old batteries and accumulators also contain important raw materials such as iron, zinc, manganese or nickel and can, therefore, be recycled. The separate collection of old batteries and accumulators is intended to enable proper recycling and avoid negative effects on the environment and human health. For further information, in particular with regard to returning batteries and electronic devices, see the our website. To reduce the impact on the environment, we encourage you to use the appropriate take-back systems when the product has reached end of life. Please contact your local or regional waste administration for details.

ELECTRICAL RATING

Model: Bond

Model No.: NLS2A

3.7 V --- 0.5 A : Built-in Li-ion rechargeable battery.

5 V --- 0.5 A : When charged using USB.

Charging device: USB AC adaptor (not included) with power output corresponding to product rating. Do not use fast-charging adaptor. Use original provided cable only.

EAR registration number: DE 74619272

ATTENZIONE

Venduto solo come novità. Non adatto a scopi medici. Se siete in cura da uno specialista e/o soffrite di un problema che richiede l'uso di un dispositivo medico, consultate il vostro medico prima di utilizzare questo prodotto. Interrompere immediatamente l'uso del prodotto in caso di irritazioni cutanee, dolore o disagio e rivolgetevi al vostro medico.

Questo apparecchio può essere utilizzato solo da adulti e da persone con ridotte capacità fisiche, sensoriali o mentali, oppure da persone prive di esperienza e conoscenza, solo se sotto la supervisione di una persona responsabile della loro sicurezza, che li abbia istruiti all'utilizzo dell'apparecchio in maniera sicura, e se ne hanno compreso i pericoli. I bambini non devono giocare con l'apparecchio. La pulizia e la manutenzione dell'apparecchio non devono essere effettuate da bambini. Non utilizzare su aree di pelle gonfie o infiammate.

Prima dell'uso togliere piercing o gioielli nelle zone intime.

Tenere il prodotto lontano dalla portata dei bambini.

Pulire sempre il prodotto prima e dopo l'uso secondo le istruzioni riportate nel manuale. Controllare regolarmente il caricabatteria e il giocattolo per verificare la presenza di eventuali danni e non utilizzare il dispositivo se i componenti sono danneggiati.

Per evitare danni, il prodotto e la sua batteria non devono essere esposti a temperature superiori a 45°C, non devono essere smontati o danneggiati meccanicamente o elettricamente.

I campi magnetici possono influenzare componenti meccanici ed elettronici, come per es. pacemaker. Utilizzare il prodotto non direttamente via pacemaker. Per ulteriori informazioni rivolgersi al proprio medico. Non avvicinare al prodotto schede con bande magnetiche (per es. carte di credito), in quanto i magneti presenti nel prodotto potrebbero danneggiarle.

Utilizzare il prodotto solo per lo scopo previsto. Questo apparecchio non è stato sviluppato per l'uso anale. Non utilizzare per via anale!

La condivisione di giocattoli sessuali può trasmettere malattie sessuali. Non condividere i giocattoli sessuali con altre persone al di fuori del proprio partner. Se necessario, usare misure di protezione con il partner. Non utilizzare il giocattolo se si rilevano crepe o segni di deterioramento nel materiale di rivestimento.

Se il vostro giocattolo sembra funzionare in modo anomalo, spegnetelo e consultate la sezione di assistenza sul nostro sito web.

Non utilizzare il dispositivo se uno dei componenti è danneggiato.

Limita l'uso degli anelli per il pene a un massimo di 30 minuti per utilizzo. L'uso prolungato del prodotto (cioè senza rimozione) può portare a lesioni permanenti al pene. Attendi 60 minuti tra ogni utilizzo.

Non addormentarti mentre indossi un anello per il pene, poiché un uso prolungato può ferire in modo permanente il pene, lo scroto e / o i testicoli.

Si sconsiglia di indossare il prodotto durante l'allenamento. Se lo fai, interrompi immediatamente se avverti dolore o disagio.

Non indossare il prodotto durante gli sport ad alto impatto.

Non indossare il prodotto mentre è in carica in quanto può surriscaldarsi e influire negativamente su testicoli e sperma. Possono anche verificarsi lesioni.

Fai attenzione se intendi utilizzare più prodotti contemporaneamente.

Rimuovere immediatamente il prodotto se si ritiene che si stia surriscaldando.

L'uso errato di un anello per il pene può causare lividi, lesioni dolorose o danni permanenti al pene, il Lo scroto e / oi testicoli.

Smetti di usarlo se i tuoi genitali si sentono freddi o se provi fastidio al pene come irritazione, gonfiore, dolore, scolorimento o perdita di sensibilità. Contatti il medico se il fastidio non scompare dopo aver rimosso l'anello.

Non utilizzare anelli per il pene sotto l'influenza di alcol o droghe poiché ciò comprometterà il giudizio dell'utente e questo può aumentare il rischio di lesioni.

Non usare anelli per il pene se la tua sensazione di dolore è in qualche modo L'area del tuo pene è ridotta in quanto questa è la tua capacità di essere possibile il rilevamento di lesioni può influire.

Consultare il proprio medico prima dell'uso se si è al di sotto di uno soffre delle seguenti malattie: disturbi emorragici, periferici Malattia vascolare, diabete o malattia dei nervi.

Applicare il Non accendere l'anello vibrante prima di aver consultato il medico.

Se hai sintomi di disfunzione erettile, i. H. incapace Stai cercando di raggiungere un'erezione sufficiente per un rapporto sessuale, consulta il tuo medico prima di utilizzare questo prodotto per evitare un ritardo potenzialmente dannoso nella diagnosi di una delle cause più comuni di questo problema, come ad esempio: B. diabete, sclerosi multipla, cirrosi epatica, insufficienza renale cronica o alcolismo.

L'uso di anelli per il pene può prevenire reclami esistenti come B. Malattia di Peyronie (la formazione di tessuto indurito nel pene, che causa dolore, flessione e curvatura, di solito durante l'erezione), priapismo (erezione del pene persistente, solitamente dolorosa a causa della malattia, non dall'eccitazione sessuale) e stenosi uretrale (tessuto indurito che restringe l'uretra e rende difficile urinare).

Il prodotto può ammaccare o far scoppiare i vasi sanguigni nel pene o Scroto, che può portare a petecchie (piccole macchie viola sulla superficie del corpo, ad esempio sulla pelle o sulle mucose, causate da minuscole emorragie) o alla formazione di un ematoma (gonfiore localizzato riempito di sangue a causa di una rottura del sangue) nave.

Gli anelli del pene non forniscono protezione contro la gravidanza o sessualmente malattie infettive trasmissibili.

In caso di domande o reclami sulla salute, non esitate a consultare il vostro medico prima di utilizzare questo prodotto.

RICARICA/BATTERIA DEL GIOCATTOLO E TELECOMANDO

Prima del primo utilizzo del dispositivo di ricarica, verificare la tensione di alimentazione locale, in quanto la tensione di rete locale non deve superare la tensione massima indicata sul dispositivo di ricarica.

L'apparecchio deve essere alimentato solo a bassissima tensione di sicurezza corrispondente alla marcatura sull'apparecchio.

Non utilizzare o pulire il prodotto mentre la batteria è in carica.

Non immergere mai il dispositivo di carica o il cavo di ricarica in acqua o altri liquidi.

Questo apparecchio contiene batterie non sostituibili.

Questo prodotto contiene una batteria ricaricabile agli ioni di litio.

Scollegare il cavo di ricarica dal circuito dopo ogni processo di ricarica.

Non smontare, forare, modificare, fare cadere o lanciare le batterie e non sottoporle ad altri impatti inutili.

Non caricare batterie non ricaricabili.

Non mettere le batterie in bocca. In caso di ingestione, contattare immediatamente il medico locale.

Utilizzare esclusivamente batterie del CR2032 indicati.

Non utilizzare batterie, o caricare batterie ricaricabili che sembrano perdere o che sono scolorite, arrugginite, deformate, emettono odore o presentano comunque anomalie.

PER UN USO OTTIMALE DEL PRODOTTO, SEGUIRE LE SEGUENTI AVVERTENZE

Per garantire una lunga durata della batteria, si prega di ricaricare il dispositivo regolarmente, anche se non utilizzato.

Conservare in un luogo sicuro e asciutto senza esposizione diretta la luce del sole.

Con il vostro giocattolo, vi consigliamo di utilizzare un lubrificante a base di acqua.

Per evitare danni, non utilizzare lubrificanti, gel o oli da massaggio profumati a base di silicone o a base alcolica.

ENVIRONMENTAL PROTECTION

As a distributor of electronic devices, we are legally obliged to accept the return of waste electrical and electronic devices free of charge. We expressly state that you as the user are legally obliged to return used batteries. Never throw away electronic devices or batteries in the household waste. The symbol shown below (crossed-out wheeled bin) is intended to expressly remind you of this. Electrical and electronic equipment contain hazardous substances that can be harmful to the environment and human health if not disposed of properly. Old batteries and accumulators contain pollutants which, if not properly stored or disposed of, can damage the environment or your health. Furthermore, old batteries and accumulators also contain important raw materials such as iron, zinc, manganese or nickel and can, therefore, be recycled. The separate collection of old batteries and accumulators is intended to enable proper recycling and avoid negative effects on the environment and human health. For further information, in particular with regard to returning batteries and electronic devices, see the our website. To reduce the impact on the environment, we encourage you to use the appropriate take-back systems when the product has reached end of life. Please contact your local or regional waste administration for details.

ELECTRICAL RATING

Model: Bond

Model No.: NLS2A

3.7 V --- 0.5 A : Built-in Li-ion rechargeable battery.

5 V --- 0.5 A : When charged using USB.

Charging device: USB AC adaptor (not included) with power output corresponding to product rating. Do not use fast-charging adaptor. Use original provided cable only.

EAR registration number: DE 74619272

WAARSCHUWING

Alleen verkocht als nieuw product. Niet geschikt voor medische doeleinden. Als u onder de zorg van een arts staat of een aandoening heeft waarvoor u een medisch hulpmiddel nodig heeft, raadpleeg dan uw arts voordat u dit product gebruikt. Stop onmiddellijk met het gebruik van het product als u huidirritaties, pijn of ongemak ervaart en raadpleeg direct uw arts.

Dit apparaat mag enkel door volwassenen worden gebruikt, en door mensen met een fysieke, sensorische of mentale beperking of gebrek aan ervaring en kennis, mits ze begeleiding of instructies krijgen met betrekking tot veilig gebruik van het apparaat en de mogelijke risico's ervan begrijpen.

Dit apparaat is geen speelgoed voor kinderen.

Reiniging en onderhoud mogen niet worden uitgevoerd door kinderen.

Gebruik het apparaat niet op gezwollen of ontstoken delen van de huid.

Verwijder piercings en sieraden in het genitale gebied voor gebruik.

Houd het product uit de buurt van kinderen.

Reinig het product altijd voor en na het gebruik volgens de instructies die in de handleiding vermeld staan.

Controleer het product en de oplader regelmatig op schade en gebruik het apparaat niet als het blijkt dat onderdelen beschadigd zijn.

Om schade aan het product te voorkomen, mogen het product en de batterij niet worden blootgesteld aan temperaturen boven de 45°C, mogen niet worden gedemonteerd en en mogen mechanisch of elektrisch niet beschadigd worden.

Magnetische velden kunnen mechanische en elektronische componenten zoals pacemakers beïnvloeden. Gebruik het apparaat niet direct boven de pacemaker. Neem voor meer informatie contact op met uw arts. Breng geen kaarten met magnetische strepen (bijv. Creditcards) in de buurt van het apparaat, aangezien deze kunnen worden beschadigd door de magneten op het product.

Gebruik het product alleen waarvoor het bestemd is. Dit product is niet ontworpen voor anaal gebruik. Niet anaal gebruiken!

Het delen van sekspeeltjes kan geslachtsziekten overdragen.

Deel je sekspeeltje met niemand anders dan met je partner.

Gebruik zo nodig met je partner beschermende middelen.

Gebruik het speeltje niet als je barstjes of andere beschadigingen in het buitenste materiaal ontdekt.

Als uw speelgoed abnormaal lijkt te werken, schakel het apparaat dan uit en raadpleeg de hulp afdeling op onze website.

Gebruik het apparaat niet als een van de onderdelen beschadigd is.

Beperk het gebruik van penisringen tot maximaal 30 minuten per gebruik. Langdurig gebruik van het product (d.w.z. zonder verwijdering) kan leiden tot blijvende schade aan de penis. Wacht 60 minuten tussen elk gebruik.

Val niet in slaap terwijl u een penisring draagt, aangezien langdurig gebruik de penis, het scrotum en / of testikels permanent kan beschadigen.

Het wordt niet aanbevolen om het product tijdens het sporten te dragen. Als u dat toch doet, stop dan onmiddellijk als u pijn of ongemak ervaart.

Draag het product niet tijdens zware sporten.

Draag het product niet terwijl het wordt opgeladen, omdat het oververhit kan raken en een negatieve invloed kan hebben op de testikels en het sperma. Er kunnen zelfs verwondingen optreden.

Wees voorzichtig als u van plan bent om meerdere producten tegelijk te gebruiken.

Verwijder het product onmiddellijk als u voelt dat het product oververhit raakt.

Verkeerd gebruik van een penisring kan blauwe plekken, pijnlijk letsel of blijvende schade aan de penis, het scrotum en/of de testes veroorzaken.

Stop met het gebruik als genitaliën koud aanvoelen of als je last hebt van je penis zoals irritatie, zwelling, pijn, verkleuring of minder gevoel.

Raadpleeg de huisarts als dit niet weggaat nadat de ring is verwijderd.

Gebruik geen vibrerende penisringen als je onder invloed van alcohol of drugs bent, want dit kan het beoordelingsvermogen van de gebruiker nadelig beïnvloeden en de kans op letsel verhogen.

Gebruik geen penisringen als je een verminderde gevoeligheid in het gebied rondom de penis hebt, omdat je dan letsel mogelijk minder goed kunt waarnemen.

Raadpleeg je huisarts als je een van de volgende aandoeningen hebt:

een bloedstollingsziekte, perifere vasculaire ziekte, suikerziekte of een zenuwaandoening. Gebruik de vibrerende ring niet voordat je je huisarts om advies hebt gevraagd.

Als je symptomen hebt van een erectiele disfunctie d.w.z je geen erectie kunt krijgen die genoeg is om geslachtsgemeenschap te hebben, moet je voordat je het apparaat gebruikt je huisarts raadplegen om het nadeel te voorkomen van een late diagnose van een van de meest voorkomende oorzaken van deze aandoening zoals suikerziekte, multiple sclerose, levercirrose, chronisch nierfalen of alcoholisme.

Het gebruik van penisringen kan al bestaande medische aandoeningen verergeren, zoals de Ziekte van Peyronie (de vorming van hard weefsel in de penis dat pijn, een kromming, en vervorming veroorzaakt meestal tijdens een erectie); priapisme (langdurige pijnlijke erectie als gevolg van een ziekte en niet door seksuele opwinding); vernauwing van de urinebuis (een gedeelte met verhard weefsel dat de urinebuis vernauwt waardoor het soms moeilijk is om te urineren).

Het apparaat kan bloeduitstortingen of gescheurde bloedvaten in de penis of het scrotum veroorzaken die petechiën (paarse plekjes aan de oppervlakte van het lichaam zoals de huid of een slijmvlies als gevolg van een korte bloeding) of de vorming van een hematoom (plaatselijke met bloed gevulde zwelling als gevolg van een breuk in een bloedvat) tot gevolg hebben.

Penisringen voorkomen geen zwangerschap of seksueel overdraagbare ziekten.

Wees niet te verlegen om voorafgaand aan het gebruik van dit apparaat en dokter te raadplegen, als je vragen hebt over je gezondheid.

OPLADEN / BATTERIJ VAN SPEELTJE EN AFSTANDSBEDIENING

Controleer voordat je het apparaat voor de eerste keer gaat gebruiken de lokale netspanning. Deze mag niet hoger zijn dan de maximale netspanning die staat aangegeven op de oplader.

De voeding voor het apparaat moet extra lage veiligheidsspanning zijn die overeenkomt met de gegevens op het apparaat.

Gebruik of reinig het product niet terwijl de batterij wordt opgeladen.

Het apparaat of de laadkabel tijdens het opladen nooit onderdompelen in water of andere vloeistoffen.

Het apparaat bevat een accu die niet vervangen kan worden.

Dit product bevat een oplaadbare lithium-ion accu.

Koppel de laadkabel na elk laadproces los van het circuit.

De accu niet demonteren, doorprikken, aanpassen, laten vallen, gooien, of op een andere manier onnodig stoten.

Niet-oplaadbare batterijen niet opladen.

Stop geen batterijen in je mond.

Neem bij doorslikken direct contact op met je lokale arts.

Gebruik uitsluitend een CR2032 accu.

Gebruik geen batterijen die lekken, verkleurd, roestig of vervormd zijn, een geur afgeven of op een andere manier abnormaal zijn.

VOLG VOOR OPTIMAAL GEBRUIK VAN HET PRODUCT DE VOLGENDE RICHTLIJNEN

Om een lange levensduur van de batterij te garanderen, laad het apparaat regelmatig op, ook als het niet gebruikt wordt.

Bewaar het product op een veilige, droge plaats en vermijd direct zonlicht.

We raden het aan om een glijmiddel op waterbasis te gebruiken. Gebruik geen geparfumeerde glijmiddelen, gels of massageoliën op basis van siliconen of alcohol, om schade aan het speelgoed te voorkomen.

ENVIRONMENTAL PROTECTION

As a distributor of electronic devices, we are legally obliged to accept the return of waste electrical and electronic devices free of charge. We expressly state that you as the user are legally obliged to return used batteries. Never throw away electronic devices or batteries in the household waste. The symbol shown below (crossed-out wheeled bin) is intended to expressly remind you of this. Electrical and electronic equipment contain hazardous substances that can be harmful to the environment and human health if not disposed of properly. Old batteries and accumulators contain pollutants which, if not properly stored or disposed of, can damage the environment or your health. Furthermore, old batteries and accumulators also contain important raw materials such as iron, zinc, manganese or nickel and can, therefore, be recycled. The separate collection of old batteries and accumulators is intended to enable proper recycling and avoid negative effects on the environment and human health. For further information, in particular with regard to returning batteries and electronic devices, see the our website. To reduce the impact on the environment, we encourage you to use the appropriate take-back systems when the product has reached end of life. Please contact your local or regional waste administration for details.

ELECTRICAL RATING

Model: Bond

Model No.: NLS2A

3.7 V --- 0.5 A : Built-in Li-ion rechargeable battery.

5 V --- 0.5 A : When charged using USB.

Charging device: USB AC adaptor (not included) with power output corresponding to product rating. Do not use fast-charging adaptor. Use original provided cable only.

EAR registration number: DE 74619272

VARNING

Endast avsedd som nöjesprodukt. Olämplig för medicinska ändamål. Om du är under läkarvård eller har ett tillstånd som kräver användning av medicinsk utrustning, kontakta då din läkare innan du använder den här produkten. Sluta använda produkten omedelbart om du får hudirritationer, smärta eller obehag och rådfråga din läkare.

Denna produkt kan användas endast av vuxna och av personer med nedsatt fysisk, sensorisk eller mental förmåga samt av personer som saknar erfarenhet och kunskap om produkten, under förutsättning av de hålls under uppsikt eller har instruerats i hur produkten används på ett säkert sätt och förstår vilka faror som kan uppstå. Barn får inte leka med produkten. Barn får inte rengöra eller utföra underhåll av produkten. Använd inte på svullen eller inflammerad hud.

Ta bort piercingar och smycken i könsorganet före användning.

Förvara produkten utom räckhåll för barn.

Rengör alltid produkten före och efter användning i enlighet med instruktionerna i bruksanvisningen.

Kontrollera regelbundet laddaren och apparaten efter skador. Använd inte apparaten om någon komponent är skadad.

För att undvika skador på produkten får produkten och dess batteri inte utsättas för temperaturer över 45°C, monteras isär eller utsättas för mekaniska eller elektriska skador.

Magnetfält kan påverka mekaniska och elektroniska komponenter som pacemakers. Använd inte enheten direkt över pacemakern. Kontakta din läkare för mer information. För inte kort med magnetband (t.ex. kreditkort) nära enheten, eftersom de kan skadas av magneterna på produkten.

Produkten ska endast användas för avsett ändamål. Produkten är inte avsedd för anal användning. Använd inte produkten anal!

Om man delar sina sexleksaker med andra personer finns risk för överföring av könssjukdomar. Dela inte dina sexleksaker med några andra personer än din partner. Använd skydd även med din partner om detta är nödvändigt.

Använd inte leksaken om det finns sprickor eller tecken på slitage på ytterhöljet.

Om apparaten inte fungerar som den brukar ska du stänga av den och vända dig till supporten på vår hemsida.

Använd inte produkten om någon av dess komponenter är skadad.

Begränsa användningen av penisringar till maximalt 30 minuter per användning. Långvarig användning av produkten (dvs. utan avlägsnande) kan leda till permanent penisskada. Vänta 60 minuter mellan varje användning.

Somna inte när du bär en penisring, eftersom långvarig användning kan skada penis, pungen och / eller testiklarna permanent.

Det rekommenderas inte att bära produkten under träning. Om du gör det, sluta omedelbart om du upplever smärta eller obehag.

Bär inte produkten under högeffektiva sporter.

Bär inte produkten när den laddas eftersom den kan överhettas och påverka testiklarna och spermier negativt. Skador kan till och med uppstå.

Var försiktig om du tänker använda flera produkter samtidigt.

Ta bort produkten omedelbart om du känner att produkten överhettas.

Wees niet te verlegen om voorafgaand aan het gebruik van dit apparaat een dokter te raadplegen, als je vragen hebt over je gezondheid.

Avbryt användningen om könsorganen känns kalla eller om du upplever obehag i penis som irritation, svullnad, värk, färgförändring eller känselbortfall. Rådgör med läkare om dessa obehag inte försvinner, när ringen har tagits bort.

Använd inte penisringar samband med alkohol eller droger, eftersom sådan användning kan försämra omdömet och öka risken för skador.

Använd inte penisringar om du har nedsatt känsel i något område kring penis, eftersom det kan påverka din förmåga att känna eventuella skador.

Rådgör med din läkare före användningen om du har någon av följande åkommor: en störning av blodets koagulering, perifer kärlsjukdom, diabetes eller en nervsjukdom.

Använd inte en vibrerande ring, innan du har rådgjort med din läkare.

Om du har symptom på erektionssvikt (impotens) dvs oförmåga att få erektion för att genomföra samlag, rådgör med din läkare före användningen av penisringen, så att du undviker en eventuellt skadlig försening av en diagnos med någon av de vanligaste orsakerna till detta tillstånd som diabetes, multipel skleros, levercirros, kronisk njursvikt eller alkoholism.

Användningen av penisringar kan förvärra en befintlig åkomma som Peyronies sjukdom (bildning av förhårdnad i en svällkropp i en penis som orsakar smärta, krökning och förvrängning av penis, vanligtvis i samband med erektion); priapism (långvarig och vanligtvis smärtsam erektion av penis, betingad av sjukdom och inte av sexuell upphetsning); urinrörsförträngning (urinrörsstriktur är ett område med förhårdnader i vävnaden, vilket tränger ihop urinröret och i vissa fall gör det svårt att urinera.)

Penisringen kan ge upphov till blåmärken eller bristningar i blodkärl inom penis eller pungen och leda till petekier (små rödfärgade prickar utanpå kroppen, på huden eller slemhinnan, vilka uppkommer genom små blödningar) eller blodsutgjutningar (hematomer dvs lokal svullnader fyllda med blod på grund av en bristning i ett blodkärl).

Penisringar förebygger inte graviditet eller sexuellt överförbara infektioner.

Om du hyser farhågor beträffande eventuella hälsorisker, tveka inte att rådgöra med din läkare innan du använder den här enheten.

LADDA BATTERIET I LEKSAKEN OCH FJÄRRKONTROLLEN

Innan du använder laddaren ska du kontrollera den lokala spänningsnivån eftersom den lokala nätspänningen inte får överskrida den högsta tillåtna nätspänningen som anges på laddaren.

Produkten får endast försörjas med extra låg säkerhetsspänning som överensstämmer med märkningen på produkten.

Använd inte eller rengör produkten medan batteriet laddas.

Doppa aldrig ned laddaren eller laddningskabeln i vatten eller andra vätskor.

Denna produkt innehåller ej utbytbara batterier.

Denna produkt innehåller ett uppladdningsbart ljonbatteri.

Po vsakem postopku polnjenja odklopite polnilni kabel iz vezja.

Batterierna får inte tas isär, punkternas, modifieras, tappas, kasta eller utsättas för andra onödiga slag.

Ladda inte ej uppladdningsbara batterier.

Stoppa inte in batterierna i munnen. Om batterierna sväljs, kontakta genast läkare.

Använd endast batteri av typen CR2032.

Använd inte batterier och ladda inte laddningsbara batterier som läcker, är missfärgade, rostiga, deformerade, avger lukt eller är avvikande på annat sätt.

FÖLJ FÖLJANDE RIKTLINJER FÖR BÄSTA ANVÄNDNING AV PRODUKTEN

För att batteriet ska hålla länge är det viktigt att ladda det regelbundet, även om det inte används.

Förvara på en säker, torr plats utan direkt solljus.

Vi rekommenderar att du använder vattenlösligt glidmedel till din apparat. Använd inte parfymerade, silikon- eller alkoholbaserade glidmedel, gels eller massageoljor eftersom det kan skada apparaten.

ENVIRONMENTAL PROTECTION

As a distributor of electronic devices, we are legally obliged to accept the return of waste electrical and electronic devices free of charge. We expressly state that you as the user are legally obliged to return used batteries. Never throw away electronic devices or batteries in the household waste. The symbol shown below (crossed-out wheeled bin) is intended to expressly remind you of this. Electrical and electronic equipment contain hazardous substances that can be harmful to the environment and human health if not disposed of properly. Old batteries and accumulators contain pollutants which, if not properly stored or disposed of, can damage the environment or your health. Furthermore, old batteries and accumulators also contain important raw materials such as iron, zinc, manganese or nickel and can, therefore, be recycled. The separate collection of old batteries and accumulators is intended to enable proper recycling and avoid negative effects on the environment and human health. For further information, in particular with regard to returning batteries and electronic devices, see the our website. To reduce the impact on the environment, we encourage you to use the appropriate take-back systems when the product has reached end of life. Please contact your local or regional waste administration for details.

ELECTRICAL RATING

Model: Bond

Model No.: NLS2A

3.7 V \equiv 0.5 A : Built-in Li-ion rechargeable battery.

5 V \equiv 0.5 A : When charged using USB.

Charging device: USB AC adaptor (not included) with power output corresponding to product rating. Do not use fast-charging adaptor. Use original provided cable only.

EAR registration number: DE 74619272

OSTRZEŻENIE

Produkt sprzedawany wyłącznie do celów rozrywkowych. Nieodpowiedni do użytku medycznego. Jeśli jesteś pod opieką lekarską lub Twój stan wymaga korzystania z jakiegokolwiek sprzętu medycznego, przed użyciem tego produktu skonsultuj się z lekarzem. Natychmiast zaprzestań korzystania z produktu w przypadku wystąpienia podrażnień skóry, bólu lub uczucia dyskomfortu i skonsultuj się z lekarzem.

Z urządzenia mogą korzystać wyłącznie osoby dorosłe, a także osoby o obniżonej sprawności fizycznej, sensorycznej lub umysłowej bądź osoby nieposiadające wystarczającej wiedzy i doświadczenia, jeśli pozostają pod nadzorem lub zostały przeszkolone w zakresie bezpiecznego korzystania z urządzenia i rozumieją ewentualne ryzyko. Dzieci nie mogą bawić się urządzeniem. Czyszczenie i konserwacja nie mogą być dokonywane przez dzieci. Nie stosować na spuchnięte ani zaognione obszary skóry. Przed użyciem zdejmij kolczyki i biżuterię z okolic narządów płciowych.

Trzymaj produkt z dala od dzieci.

Przed użyciem i po użyciu produktu należy zawsze go wyczyścić zgodnie z instrukcją. Należy regularnie sprawdzać ładowarkę i zabawkę pod kątem uszkodzeń i nie korzystać z urządzenia, jeśli jakiegokolwiek elementu uległy uszkodzeniu.

Aby uniknąć uszkodzenia produktu, nie należy wystawiać go na działanie temperatur powyżej 45°C, demontować ani narażać na uszkodzenia mechaniczne lub elektryczne. Pola magnetyczne mogą wpływać na elementy mechaniczne i elektroniczne, takie jak rozruszniki serca. Nie używaj urządzenia bezpośrednio nad rozrusznikiem serca. Aby uzyskać więcej informacji, skontaktuj się z lekarzem. Nie należy zbliżać do urządzenia kart z paskiem magnetycznym (np. Karty kredytowej), ponieważ mogą one zostać uszkodzone przez magnesy na produkcie.

Produkt może być używany tylko zgodnie z przeznaczeniem. Produkt nie jest przeznaczony do stosowania analnego. Nie stosować analnie!

Współdzielenie zabawek seksualnych może prowadzić do transmisji chorób przenoszonych drogą płciową. Nie należy współdzielić zabawek seksualnych z żadną osobą z wyjątkiem partnera/partnerki. Jeśli to konieczne, należy stosować z partnerem/partnerką środki ochronne.

Nie używać zabawki w przypadku wykrycia pęknięć lub oznak uszkodzenia powłoki.

Jeśli zabawka wydaje się działać nieprawidłowo, należy ją wyłączyć i skonsultować się z sekcją wsparcia na naszej stronie internetowej.

Nie używać produktu, jeśli jeden z elementów jest uszkodzony.

Ogranicz użycie pierścieni na penisa do maksymalnie 30 minut na jedno użycie.

Długotrwałe stosowanie produktu (tj. Bez usuwania) może prowadzić do trwałego uszkodzenia prącia. Odczekaj 60 minut między każdym użyciem.

Nie zasypiaj podczas noszenia pierścienia na penisa, ponieważ długotrwałe stosowanie może trwale zranić penisa, mosznę i / lub jądra.

Nie zaleca się noszenia produktu podczas ćwiczeń. Jeśli to zrobisz, natychmiast przerywaj, jeśli poczujesz ból lub dyskomfort.

Nie nosić produktu podczas uprawiania sportów o dużej intensywności.

Nie należy nosić produktu podczas ładowania, ponieważ może się przegrzać i negatywnie wpłynąć na jądra i plemniki. Mogą nawet wystąpić urazy.

Zachowaj ostrożność, jeśli zamierzasz używać wielu produktów w tym samym czasie.

Usuń natychmiast produkt, jeśli czujesz, że się przegrzewa.

Niewłaściwe użytkowanie pierścienia na penisa może spowodować siniaki,

bolesną kontuzję, lub stałe uszkodzenie penisa, moszny i / lub jąder.

Przerwać używanie jeśli genitalia są zimne w dotyku lub jeśli odczuwa się dyskomfort penisa, taki jak podrażnienie, puchnięcie, ból, odbarwienie, lub utrata czucia.

Skonsultować się z lekarzem jeśli to nie ustąpi po usunięciu pierścienia.

Nie używać pierścieni na penisa pod wpływem alkoholu lub narkotyków, bowiem taki użytek może zmniejszyć zdolność oceny sytuacji przez użytkownika i zwiększyć ryzyko uszkodzenia ciała.

Nie używać pierścieni na penisa jeśli występuje zmniejszone odczuwanie bólu w którymkolwiek rejonie penisa ponieważ mogłoby to wpłynąć na zdolność wyczucia możliwości uszkodzenia ciała.

Skonsultować się z lekarzem przed użyciem jeśli występuje jeden z następujących stanów chorobowych: zaburzenie krzepnięcia krwi, choroba naczyń obwodowych, cukrzyca lub choroby nerwów. Nie używać wibrującego pierścienia zanim nie skonsultuje się tego ze swoim lekarzem.

Jeśli występują objawy zaburzenia erekcji, tj. niezdolności do osiągnięcia erekcji wystarczającej do odbycia stosunku płciowego, należy skonsultować się ze swoim lekarzem przed rozpoczęciem używania tego urządzenia, aby uniknąć potencjalnie szkodliwej zwłoki w zdiagnozowaniu którejkolwiek z najczęściej występujących przyczyn tego stanu, takiej jak cukrzyca, stwardnienie rozsiane, marskość wątroby, chroniczna niewydolność nerek, lub alkoholizm.

Używanie pierścieni na penisa może pogorszyć już istniejące stany chorobowe, takie jak choroba Peyroniego (tworzenie się stwardniałej tkanki w penisie powodującej ból, wykrzywienie i zniekształcenie, zazwyczaj podczas erekcji); priapizm (uporczywa, zazwyczaj bolesna erekcja penisa w wyniku choroby i nie mająca związku z podnieceniem seksualnym); oraz zwężenia cewki moczowej (zwężenie cewki moczowej jest rejonem stwardniałej tkanki, która zwęża cewkę moczową, co czasem powoduje trudności z oddawaniem moczu.)

Zastosowanie urządzenia może posiniaczyć lub spowodować pęknięcie naczyń krwionośnych w obrębie penisa lub moszny, powodując wybroczyny (małe purpurowe punkty na powierzchni ciała, na przykład na skórze lub błonie śluzowej, spowodowane przez drobny krwotok) lub tworzyć krwiak (miejscowy obrzęk wypełniony krwią, wynikający z przerwania naczyń krwionośnego).

Pierścienie na penisa nie zapobiegają ciążyom ani zakażeniom przenoszonym drogą płciową.

Jeśli istnieją obawy o zdrowie, proszę nie okazywać nieśmiałości i skonsultować się z lekarzem zanim użyje się tego urządzenia.

ŁADOWANIE / BATERIA ZABAWKI I PILOTA

Przed pierwszym użyciem ładowarki należy sprawdzić lokalny poziom napięcia, ponieważ lokalne napięcie sieciowe nie może przekraczać maksymalnego napięcia sieciowego wskazanego na ładowarce.

Urządzenie może być ładowane tylko bezpiecznym niskim napięciem, zgodnie z oznaczeniem na urządzeniu.

Nie używaj ani nie czyść produktu podczas ładowania baterii.

Nigdy nie zanurzać ładowarki ani przewodu ładującego w wodzie ani innych płynach.

To urządzenie zawiera niewymienne baterie.

Ten produkt zawiera litowo-jonowy akumulator.

Po każdym procesie ładowania odłącz kabel ładujący od obwodu.

Nie demontować, przekłuwać, modyfikować, upuszczać, rzucać baterii ani poddawać ich innym niekoniecznym zabiegom.

Nie ładować baterii, które nie mogą być doładowywane.

Nie wkładać baterii do ust. W przypadku potknięcia należy natychmiast skontaktować się z lekarzem pierwszego kontaktu.

Stosować wyłącznie baterie CR2032.

Nie stosować baterii ani nie ładować akumulatorów w przypadku wycieku, utraty koloru, rdzy, deformacji, wydzielania zapachu czy innych nietypowych objawów.

PRZESTRZEGAJ PONIŻSZYCH WSKAZÓWEK W CELU PRAWIDŁOWEGO KORZYSTANIA Z PRODUKTU

Aby zapewnić długie działanie baterii, należy regularnie ładować urządzenie, nawet jeśli jest nieużywane.

Przechowywać w bezpiecznym, suchym miejscu, nie wystawiać na bezpośrednie działanie promieni słonecznych.

Podczas korzystania z zabawki zalecamy używanie lubrykantu na bazie wody. Aby

uniknąć uszkodzeń, nie należy używać lubrykantów perfumowanych, na bazie silikonu lub alkoholu, zeli ani olejków do masażu.

ENVIRONMENTAL PROTECTION

As a distributor of electronic devices, we are legally obliged to accept the return of waste electrical and electronic devices free of charge. We expressly state that you as the user are legally obliged to return used batteries. Never throw away electronic devices or batteries in the household waste. The symbol shown below (crossed-out wheeled bin) is intended to expressly remind you of this. Electrical and electronic equipment contain hazardous substances that can be harmful to the environment and human health if not disposed of properly. Old batteries and accumulators contain pollutants which, if not properly stored or disposed of, can damage the environment or your health. Furthermore, old batteries and accumulators also contain important raw materials such as iron, zinc, manganese or nickel and can, therefore, be recycled. The separate collection of old batteries and accumulators is intended to enable proper recycling and avoid negative effects on the environment and human health. For further information, in particular with regard to returning batteries and electronic devices, see the our website. To reduce the impact on the environment, we encourage you to use the appropriate take-back systems when the product has reached end of life. Please contact your local or regional waste administration for details.

ELECTRICAL RATING

Model: Bond

Model No.: NLS2A

3.7 V --- 0.5 A : Built-in Li-ion rechargeable battery.

5 V --- 0.5 A : When charged using USB.

Charging device: USB AC adaptor (not included) with power output corresponding to product rating. Do not use fast-charging adaptor. Use original provided cable only.

EAR registration number: DE 74619272

UPOZORNĚNÍ

Prodáváno pouze jako novinka. Není vhodné pro lékařské účely. Pokud jsi v péči lékaře a/nebo tvůj stav vyžaduje používání zdravotnického prostředku, porad se před použitím tohoto výrobku se svým lékařem. Výrobek ihned přestaň používat, pokud u tebe dojde k podráždění pokožky, objeví se bolest nebo nepříjemný pocit, a porad se se svým lékařem.

Toto zařízení mohou používat pouze dospělí. Osoby se sníženými fyzickými, smyslovými nebo duševními schopnostmi nebo nedostatkem zkušeností a znalostí mohou zařízení používat pod dohledem nebo po obdržení instrukcí ohledně bezpečného používání zařízení a pokud rozumí souvisejícím rizikům. Se zařízením by si neměly hrát děti. Čištění a údržbu by neměly provádět děti. Nepoužívejte na oteklé nebo zanícené oblasti kůže. Před použitím odstraňte piercing a šperky v oblasti genitálií.

Ukládej výrobek mimo dosah dětí.

Před každým použitím a po něm výrobek vyčisti podle pokynů uvedených v návodu. Pravidelně nabíječku a hračku kontroluj, zda nejsou poškozené, a nepoužívej přístroj, pokud jsou některé jeho součásti poškozeny.

Aby se předešlo poškození výrobku, nesmí být výrobek a jeho baterie vystavovány teplotám nad 45 °C, nesmí být rozebírány ani mechanicky či elektricky poškozovány. Magnetická pole mohou ovlivňovat mechanické a elektronické součásti, například kardiostimulátory. Nepoužívejte zařízení přímo přes kardiostimulátor. Pro více informací kontaktujte svého lékaře. Nepřenášejte karty s magnetickými pruhy (např. Kreditní karty) v blízkosti zařízení, protože by se mohly poškodit magnety na produktu. Produkt používejte pouze k určenému účelu. Produkt není určený k análnímu použití.

Nepoužívejte análně!

Při sdílení sexuálních hraček může dojít k přenosu pohlavně přenosných onemocnění. Sexuální hračky sdílejte pouze se svým partnerem. V případě potřeby použijte se svým partnerem ochranné prostředky.

Hračku nepoužívejte, pokud si na povrchu všimnete prasklin nebo známek degradace.

Jestliže se zdá, že hračka nefunguje správně, vypni ji a podívej se na našich webových stránkách na oddíl podpory.

Zařízení nepoužívejte, pokud je jedna ze součástí poškozená.

Omezte používání kroužků na penis na maximálně 30 minut na jedno použití. Dlouhodobé používání produktu (tj. Bez odstranění) může vést k trvalému poranění penisu. Mezi každým použitím vyčkejte 60 minut.

Neopírejte, když nosíte prsten na penis, protože dlouhodobé používání může trvale poškodit penis, šourek a / nebo varlata.

Nedoporučuje se nosit výrobek při cvičení. Pokud tak učiníte, okamžitě přestaňte, pokud pocítíte bolest nebo nepohodlí.

Nenoste výrobek při nárazových sportech.

Nenoste výrobek během nabíjení, protože by se mohl přehřát a negativně ovlivnit varlata a spermie. Může dokonce dojít ke zranění.

Pokud chcete používat více produktů současně, buďte opatrní.

Pokud máte pocit, že se produkt přehřívá, okamžitě jej vyjměte.

Nesprávné použití kroužku na penis může způsobit podlitiny, bolestivá zranění nebo trvalé poškození penisu, šourku anebo varlat.

Přestaňte používat, pokud zaznamenáte nepříjemné pocity jako chladnutí genitálií, podráždění, opuchnutí, krvácení, bolest nebo ztrátu zbarvení nebo citlivosti. Pokud nepříjemné pocity nebudou po odstranění kroužku ustupovat, poradte se s lékařem.

Nepoužívejte kroužky na penis pod vlivem alkoholu nebo drog, protože používání za takového stavu může ovlivnit úsudek uživatele a zvýšit riziko úraza.

Kroužky nepoužívejte, pokud trpíte sníženou citlivostí na bolest kdekoli na penisu nebo jeho okolí, neboť by to mohlo ovlivnit vaši schopnost pocítit možné poranění.

Před použitím se poradte se svým lékařem, pokud trpíte některým z následujících stavů: poruchou srážlivosti krve, onemocněním periferních cév, cukrovkou nebo nervovou chorobou. Vibrační kroužek nepoužívejte bez předchozí rady se svým lékařem. Máte-li příznaky erektilní dysfunkce, tzn. neschopnost dosáhnout erekce, která dostačuje pro pohlavní styk, poradte se před použitím tohoto nástroje s lékařem, aby se zabránilo potenciálně nebezpečnému zpoždění při diagnostikování některé z nejčastějších příčin tohoto stavu, jako jsou cukrovka, roztroušená skleróza, cirrhóza jater, chronická porucha ledvin nebo alkoholismus.

Používání kroužků na penis může zhoršit již přítomné zdravotní potíže, jako jsou Peyronieho choroba (tvorba zatvrdlé tkáně v penisu, která způsobuje bolest, zakřivení a deformaci, obvykle při erekci); priapismus (trvalá, většinou bolestivá erekce penisu jako důsledek nemoci a nevyvolaná sexuální vzrušením) a zúžení močové trubice (striktura uretry, což je oblast zatvrdlé tkáně, která zužuje močovou trubici, takže bývá obtížné močit).

Používání nástroje může způsobit pohmožděninny nebo trhliny na cévách uvnitř penisu nebo šourku, což má za následek petechii (malé purpurově zbarvené místo na povrchu těla, například na kůži nebo sliznici, způsobené drobným krvácením), nebo tvorbu hematomu (lokální otok naplněný krví v důsledku prasknutí krevní cévy).

Kroužky na penis nezabrání těhotenství nebo přenosu pohlavních infekcí.

Pokud máte obavy ohledně svého zdraví, nestyďte se před použitím tohoto nástroje poradit se svým lékařem.

NABÍJENÍ / BATERIE V HRAČCE A DÁLKOVÉM OVLÁDÁNÍ

Před prvním použitím nabíječky zkontrolujte místní úroveň napětí, protože místní napětí hlavního vedení nesmí překročit maximální napětí vedení udávané na nabíječce.

Zařízení musí být napájeno pouze bezpečným extra nízkým napětím odpovídajícím označení na zařízení.

Během nabíjení baterie produkt nepoužívejte ani nečistěte.

Nabíječku ani nabíjecí kabel nikdy neponořujte do vody ani jiných kapalin.

Toto zařízení obsahuje baterie, které není možné vyměnit.

Tento produkt obsahuje dobíjecí lithium-iontovou baterii.

Po každém procesu nabíjení odpojte nabíjecí kabel od obvodu.

Baterie nerozebírejte, nepropichujte, nemodifikujte, nepouštějte na zem, neházejte ani je nevystavujte žádným jiným zbytečným nárazům.

Jednorázové baterie nenabíjete.

Baterie nevkládejte do úst. V případě spolknutí se neprodleně obraťte na místního lékaře.

Používejte pouze baterie CR2032.

Baterie nepoužívejte a dobíjecí baterie nenabíjete, pokud se zdá, že prosakují, změnily barvu, jsou rezavé, zdeformované, vydávají zápach nebo mají jiné nenormální vlastnosti.

PRO OPTIMÁLNÍ VYUŽITÍ VÝROBKU SE ŘIĎ NÁSLEDUJÍCÍMI POKYNY

Aby byla zaručena dlouhá životnost baterie, přístroj pravidelně nabíjej, i když ho právě nepoužíváš.

Skladujte na bezpečném suchém místě bez přímého vystavení.

Doporučujeme používat spolu s hračkou lubrikant na bázi vody. Abys zabránila poškození, nepoužívej parfemované a silikonové lubrikanty, gely nebo masážní oleje ani tyto přípravky s obsahem alkoholu.

ENVIRONMENTAL PROTECTION

As a distributor of electronic devices, we are legally obliged to accept the return of waste electrical and electronic devices free of charge. We expressly state that you as the user are legally obliged to return used batteries. Never throw away electronic devices or batteries in the household waste. The symbol shown below (crossed-out wheeled bin) is intended to expressly remind you of this. Electrical and electronic equipment contain hazardous substances that can be harmful to the environment and human health if not disposed of properly. Old batteries and accumulators contain pollutants which, if not properly stored or disposed of, can damage the environment or your health. Furthermore, old batteries and accumulators also contain important raw materials such as iron, zinc, manganese or nickel and can, therefore, be recycled. The separate collection of old batteries and accumulators is intended to enable proper recycling and avoid negative effects on the environment and human health. For further information, in particular with regard to returning batteries and electronic devices, see the our website. To reduce the impact on the environment, we encourage you to use the appropriate take-back systems when the product has reached end of life. Please contact your local or regional waste administration for details.

ELECTRICAL RATING

Model: Bond

Model No.: NLS2A

3.7 V --- 0.5 A : Built-in Li-ion rechargeable battery.

5 V --- 0.5 A : When charged using USB.

Charging device: USB AC adaptor (not included) with power output corresponding to product rating. Do not use fast-charging adaptor. Use original provided cable only.

EAR registration number: DE 74619272

ВНИМАНИЕ

Изделие продается только в качестве нового. Не предусмотрено для использования в медицинских целях. Если Вы находитесь под наблюдением врача и / или Ваше состояние здоровья требует использования какого-либо медицинского устройства, то перед использованием данного изделия Вам необходимо проконсультироваться с врачом. Немедленно прекратите использование изделия в том случае, если появятся раздражения кожи или Вы начнете испытывать боль или дискомфорт, и обязательно обратитесь к врачу.

Данный прибор предназначен для использования только взрослыми лицами, а также лицами с ограниченными физическими, сенсорными или умственными способностями, или с отсутствием опыта и знаний при условии, что они получили инструкции относительно безопасного использования прибора и понимают связанные с его использованием риски.

Детям запрещено играть с прибором, а также чистить его или мыть. Не используйте прибор на опухших или воспаленных участках кожи.

Перед использованием снимите пирсинг или украшения в интимной зоне.

Храните изделие в местах, недоступных для детей.

Всегда очищайте изделие до и после использования в соответствии с инструкциями, приведенными в руководстве.

Регулярно проверяйте зарядное устройство и изделие на предмет наличия повреждений и не используйте изделие в том случае, если какие-либо его компоненты повреждены.

Во избежание возникновения повреждений не подвергайте изделие и его аккумулятор воздействию температур выше 45°C, демонтажу, а также механическим или электрическим повреждениям.

Магнитные поля могут влиять на механические и электронные компоненты, например, кардиостимулятор. Не используйте изделие вблизи кардиостимулятора. Для получения дополнительной информации обратитесь к своему лечащему врачу. Карты с магнитной полоской (например, кредитные карты) не должны находиться вблизи изделия, поскольку они могут быть повреждены находящимся в изделии магнитом.

Используйте прибор исключительно по назначению. Данный прибор не предназначен для анального использования. Не используйте прибор анально!

Совместное использование секс-игрушек может привести к передаче заболеваний половым путем. Не используйте секс-игрушки совместно с другими пользователями, за исключением вашего полового партнера. При необходимости используйте средства защиты.

Не используйте секс-игрушку, если вы обнаружите на ее поверхности какие-либо трещины или признаки повреждения.

Если в работе изделия наблюдаются сбои, то Вам следует выключить его и обратиться в службу поддержки, контактные данные которой указаны на нашем веб-сайте.

Не используйте прибор в случае, если один из его компонентов поврежден.

Ограничьте использование колец для пениса максимум 30 минутами на одно использование. Продолжительное использование продукта (т.е. без снятия) может привести к необратимым травмам полового члена. Подождите 60 минут между каждым использованием.

Не засыпайте, надев кольцо для пениса, так как длительное использование может привести к необратимым травмам полового члена, мошонки и / или яичек.

Не рекомендуется носить изделие во время тренировок. Если вы это сделаете, немедленно прекратите, если почувствуете боль или дискомфорт.

Не носите изделие во время занятий спортом с высокими нагрузками.

Не носите продукт во время зарядки, так как он может перегреться и негативно повлиять на яички и сперму. Могут даже быть травмы.

Будьте осторожны, если собираетесь использовать несколько продуктов одновременно.

Немедленно удалите продукт, если почувствуете, что он перегревается.

Неправильное использование кольца для пениса может привести к кровоподтекам, серьезной травме пениса, мошонки и/или яичек.

Прекратите использование изделия, если вы чувствуете холод в гениталиях или испытываете неприятные ощущения в области пениса, включая раздражение, отек, боль или потерю чувствительности. Обратитесь к врачу, если ощущения сохраняются после снятия кольца.

Не используйте кольца для пениса в состоянии алкогольного или наркотического опьянения, поскольку в таком состоянии вы можете быть неспособны принимать здравые решения, и риск получения травмы увеличивается.

Не используйте кольца для пениса, если у вас снижена болевая чувствительность в любой части пениса, так как вы можете не обнаружить возможную травму.

Перед использованием проконсультируйтесь с врачом, если у вас есть следующие заболевания: нарушение свертывания крови, болезнь периферических сосудов, диабет или заболевание нервной системы.

Не используйте вибрирующее кольцо, не проконсультировавшись со своим врачом.

Если у вас есть симптомы эректильной дисфункции и вы не можете достичь эрекции, достаточной для полового акта, проконсультируйтесь с врачом перед использованием этого устройства, чтобы избежать потенциально опасных задержек диагностики любой из наиболее распространенных причин этого заболевания, включая сахарный диабет, рассеянный склероз, цирроз печени, хроническую почечную недостаточность или алкоголизм.

Использование колец для пениса может усугубить существующие заболевания, включая болезнь Пейрони (образование затвердевшей ткани в половом члене, которая вызывает боль, искривление и деформацию, как правило, во время эрекции), приапизм (стойкую, обычно болезненную эрекцию полового члена вследствие заболевания, не связанную с сексуальным возбуждением) и стриктуру уретры (стриктура уретры представляет собой участок затвердевшей ткани, из-за которой сужается уретра и иногда затрудняется мочеиспускание.)

Использование устройства может привести к ушибам или разрыву кровеносных сосудов в половом члене или мошонке, что приводит к петехии (небольшое пурпурное пятно на поверхности тела, например, на коже или слизистой оболочке, возникающее в результате моментального кровоизлияния) или образованию гематомы (локальная припухлость, наполненная кровью в результате разрыва кровеносного сосуда).

Кольца для пениса не защищают от беременности или инфекций, передающихся половым путем.

Если у вас есть опасения по поводу вашего здоровья, проконсультируйтесь с врачом перед использованием этого устройства.

ЗАРЯДКА / АККУМУЛЯТОРНАЯ БАТАРЕЯ И ПУЛЬТ ДИСТАНЦИОННОГО УПРАВЛЕНИЯ

Перед первым использованием зарядного устройства проверьте уровень местного напряжения. Местное сетевое напряжение не должно превышать максимальное сетевое напряжение, указанное на зарядном устройстве.

Прибор следует заряжать только при безопасном сверхнизком напряжении, соответствующем маркировке на приборе.

Не используйте и не чистите продукт во время зарядки аккумулятора.

Никогда не погружайте зарядное устройство или зарядный кабель в воду или другие жидкости.

Данный прибор содержит аккумуляторные батареи, не подлежащие замене.

Данный прибор оснащен перезаряжаемой литий-ионной аккумуляторной батареей.

Отключайте зарядный кабель от цепи после каждого процесса зарядки.

Не разбирайте, не прокалывайте, не модифицируйте, не роняйте и не бросайте аккумуляторные батареи.

Не заряжайте непerezаряжаемые аккумуляторные батареи.

Не кладите аккумуляторные батареи в рот. При проглатывании немедленно обратитесь к местному врачу.

Используйте только аккумуляторные батареи CR2032.

Не используйте и не заряжайте аккумуляторные батареи, которые кажутся протекающими, выцвевшими, ржавыми, деформированными, издающими неприятный запах или поврежденными иным способом.

ДЛЯ ОПТИМАЛЬНОГО ИСПОЛЬЗОВАНИЯ ИЗДЕЛИЯ СЛЕДУЙТЕ СЛЕДУЮЩИМ РЕКОМЕНДАЦИЯМ

Чтобы гарантировать длительное время автономной работы, необходимо регулярно заряжать изделие, даже если Вы не используете его.

Храните прибор в защищенном, сухом месте, избегая воздействия прямых солнечных лучей.

Мы рекомендуем использовать смазку на водной основе. Во избежание повреждений не следует использовать ароматизированные или силиконовые смазки, смазки на спиртовой основе, а также гели или массажные масла.

ELECTRICAL RATING

Model: Bond

Model No.: NLS2A

3.7 V === 0.5 A : Built-in Li-ion rechargeable battery.

5 V === 0.5 A : When charged using USB.

Charging device: USB AC adaptor (not included) with power output corresponding to product rating. Do not use fast-charging adaptor. Use original provided cable only.

EAR registration number: DE 74619272

警告

仅以新品出售。不适合医疗目的使用。如果您正接受医生照护和/或存在需要使用任何医疗设备的情况，请在使用本产品之前咨询您的医生。如果您感到任何皮肤刺激、疼痛或不适，请立即停止使用该产品，并咨询医生。

本装置仅供成年人使用。生理、盲能或心智受限人士，或者经验和/或知识不足者，在有人监督，或者经过装置安全使用方法指导并了解相关危险后，亦允许使用。儿童不得玩耍本产品。清洁和用户维护不应由儿童进行。请勿用于皮肤肿胀或发炎区域。

使用前，请去除生殖器部位的穿孔或珠宝。

请勿让儿童接触产品。

在使用前后，请务必按照手册中的说明清洁产品。

定期检查充电设备和玩具是否损坏，如果任何零件出现损坏，请勿使用设备。

为避免产品损坏，请勿将产品及其电池暴露在温度高于45°C的环境、对其进行拆卸，或使其受到机械或电气损坏。

磁场会影响机械和电子组件，例如心脏起搏器。请勿在起搏器上方直接使用设备。有关更多信息，请与您的医生联系。请勿将带有磁条的卡（例如信用卡）放在设备附近，因为它们可能被产品上的磁铁损坏。

仅将本产品用于预定用途。本产品不适用于肛内。请勿插入肛门！

共享性爱玩具可能会传染性疾病。除伴侣之外，请勿与其他用户分享您的性爱玩具。与您的伴侣共享时，请使用防护措施。

如果发现覆盖材料有裂纹或剥落迹象，请勿使用玩具。

如果您怀疑玩具出现功能异常，请关闭电源并咨询我们网站上的技术支持。

如零件之一损坏，请勿使用装置。

每次使用阴茎环的时间最多不能超过30分钟。长时间使用本产品（即未取下）可能会导致阴茎永久性受伤。每次使用之间等待60分钟。

戴上阴茎环时请勿入睡，因为长时间使用可能会永久性损伤阴茎，阴囊和/或睾丸。

不建议在运动时佩戴本产品。如果这样做，如果您感到任何疼痛或不适，请立即停止。

在高影响力的运动中请勿佩戴本产品。

请勿在产品充电时佩戴它，因为它可能会过热并会对睾丸和精子产生负面影响。甚至可能发生伤害。

如果您打算同时使用多个产品，请小心。

如果您觉得产品过热，请立即将其取出。

滥用阴茎环可能会导致青紫，痛苦的伤害或对阴茎，阴囊和/或睾丸的永久性损害。

如果您的生殖器感到寒冷或遇到阴茎不适，例如刺激，肿胀，疼痛，变色或感觉丧失，请停止使用它。如果卸下环后不适感仍没有消失，请与您的医生联系。

请勿在酒精或药物的影响下使用阴茎环，因为这会损害使用者的判断力并增加受伤的风险。

如果您的阴茎任何部位疼痛减轻，请不要使用阴茎环，因为这会影响您发现可能受伤的能力。

如果您患有以下任何疾病，请在使用前咨询医生：出血性疾病，周围血管疾病，糖尿病或神经疾病。在咨询医生之前，请勿使用振动环。

如果您有勃起功能障碍的症状，请I. H.无法勃起足以进行性交的行为，请在使用本产品之前咨询您的医生，以避免在诊断此问题的任何最常见原因时造成潜在的破坏性延误，例如：B.糖尿病，多发性硬化，肝硬化，慢性肾功能衰竭或酒精中毒。

阴茎环的使用可以防止现有的投诉，例如B. Peyronie病（阴茎中硬化组织的形成，通常在勃起期间引起疼痛，弯曲和弯曲），阴茎异常勃起（持续性疾病，通常是痛苦的勃起，并非由于性唤起引起）尿道狭窄（变硬的组织会缩小尿道并使其难以排尿）。

该产品会擦伤或破裂阴茎或阴囊中的血管，从而导致瘀斑（在身体表面（如皮肤或粘膜上的小的紫色斑点，由于微小的出血而引起）或水肿的形成（由于血管破裂而局部充满血液）。

阴茎环不能防止怀孕或性传播传染病。

如果您有任何健康问题或投诉，请在使用本产品前立即咨询医生。

玩具与遥控器的充电/电池

第一次使用充电装置之前，请检查当地电压，因为当地电源电压不得超过本充电装置规定的最大电源电压。

本装置必须仅根据装置上的标记使用安全特低电压供电。

電池充電時請勿使用或清潔產品。

切勿将充电装置或充电线缆浸入水或其他液体中，或用水或其他液体冲洗。

本装置随附不可更换电池。

本产品附一个可充电的锂离子电池。

每次充电后，请断开充电电缆与电路的连接。

请勿自行拆卸、穿刺、修改、摔落、投掷电池，或让电池遭受其他不必要的冲击。

请勿为非充电电池充电。

请勿将电池放入口中。如果误吞，请立即就医。

仅使用 CR2032 电池。

请勿使用疑似泄漏、变色、生锈、变形、发出气味或存在其他异常的电池，或为此类可充电电池充电。

为确保最佳使用产品，请遵循以下准则

为延长电池寿命，即使不使用设备，也请定期为设备充电。

存放在安全、干燥的地点，避免阳光直射。

我们建议您在使用道具时搭配水性润滑剂。请勿使用含香精、硅性或含酒精的润滑油、凝胶或按摩精油，以免造成损坏。

电气额定值

型号: NLS2A

3.7 V === 0.5 A : 内置锂离子充电电池。

5 V === 0.5 A : 使用 USB 充电设备充电时。

USB AC 适配器（不包括在内），其功率输出对应于产品额定值。请勿使用快速充电适配器。仅使用原装提供的电缆。

工作频率：2400-2483.5 MHz

EAR 注册号: DE 74619272

TC 更多資訊

警告

僅以新品出售。不適合醫療目的使用。如果您正接受醫生照護及／或存在需要使用任何醫療裝置的狀況，請在使用本產品之前諮詢您的醫生。如果您感到任何皮膚刺激、疼痛或不適，請立即停止使用該產品，並諮詢醫生。

本裝置僅供成年人使用。生理、官能或心智受限人士，或者經驗及／或知識不足者，在有人監督，或者經過裝置安全使用方法指導並了解相關危險後，亦允許使用。兒童不得玩耍本產品。清潔和用戶維護不應由兒童進行。請勿用於皮膚腫脹或發炎區域。

使用前，請去除生殖器部位的珠寶穿孔。

請勿讓兒童接觸產品。

在使用前後，請務必按照手冊中的說明清潔產品。

定期檢查充電裝置和玩具是否損壞，如果任何零件出現損壞，請勿使用裝置。

為避免產品損壞，請勿將產品及其電池暴露在溫度高於45°C的環境、對其進行拆卸，或使其受到機械或電氣損壞。

磁場會影響機械和電子組件，例如心臟起搏器。請勿在起搏器上方直接使用設備。有關更多信息，請與您的醫生聯繫。請勿將帶有磁條的卡（例如信用卡）放在設備附近，因為它們可能被產品上的磁鐵損壞。

僅將本產品用於預定用途。本產品不適用於肛門內。請勿插入肛門！

共享性愛玩具可能會傳染性疾病。除伴侶之外，請勿與其他用戶分享您的性愛玩具。與您的伴侶共用時，請使用防護措施。

如果發現覆蓋材料有裂紋或剝落跡象，請勿使用玩具。

如果您懷疑玩具出現功能異常，請關閉電源並諮詢我們網站上的技術支援。

如零件之一損壞，請勿使用裝置。

每次使用陰莖環的時間最多不能超過30分鐘。長時間使用本產品（即未取出）會導致陰莖永久性受傷。每次使用之間等待60分鐘。

戴上陰莖環時請勿入睡，因為長時間使用可能會永久性損傷陰莖，陰囊和/或辜丸。

不建議在運動時佩戴本產品。如果這樣做，如果您感到任何疼痛或不適，請立即停止。

在高影響力的運動中，請勿佩戴本產品。

請勿在產品充電時佩戴它，因為它可能會過熱並會對辜丸和精子產生負面影響。甚至可能發生傷害。

如果您打算同時使用多個產品，請小心。

如果您覺得產品過熱，請立即將其取出。

濫用陰莖環可能造成瘀伤、疼痛伤害，或对阴茎、阴囊和/或辜丸的永久性损伤。

若生殖器感觉冷或您感觉阴茎不适，如刺激、肿胀、疼痛、褪色或丧失感觉，请停止使用。如果勃起在移除环后仍未消退，请咨询您的医生。

不得在酒精或药物的影响下使用阴茎环，因为此类使用可能会损害使用者的判断并增加受伤的危险。

如果您对阴茎任何部位的疼痛感已减轻，不得使用阴茎环，因为这会影响您检测可能伤害的能力。

使用前，如果您有以下任何健康问题：血液凝固障碍、周围血管疾病、糖尿病或神经疾病，请咨询您的医生。在咨询您的医生之前，不得使用振动环。

如果您有勃起功能障碍的症状，即无法实现足以进行性交的勃起，在使用该设备之前请咨询您的医生，以避免潜在的有害延误此类病症（例如糖尿病、多发性硬化、肝硬化、慢性肾功能衰竭或酒精中毒）的任何最常见原因的诊断。

使用阴茎环可能加重已患有的医疗疾病，例如佩罗尼氏病（阴茎中形成硬化组织，通常在勃起期间导致疼痛、弯曲和变形）；阴茎异常勃起（通常因疾病而与性唤起无关所引起的阴茎勃起的持续性疼痛勃起）；和尿道狭窄（尿道狭窄是硬化组织的某个部位，使其变得尿道变窄，有时甚至排尿困难）。

使用设备可能会使阴茎或阴囊内的血管瘀伤或破裂，产生瘀点（由轻微出血引起的身体表面例如皮肤或粘膜上的小紫色斑点），或形成血肿（由于血管破裂而充满血液的局部肿胀）

阴茎环不能避孕或避免性传播感染。

如果您对您的健康有疑虑，请不要害羞，在使用本设备前咨询您的医生。

玩具與遙控器的充電／電池

第一次使用充電裝置之前，請檢查當地電壓，因為當地電源電壓不得超過本充電裝置規定的最大電源電壓。

本裝置必須僅根據裝置上的標記使用安全特低電壓供電。

電池充電時請勿使用或清潔產品。

切勿將充電裝置或充電線纜浸入水或其他液體中，或用水或其他液體沖洗。

本裝置隨附不可更換電池。

本產品附一個可充電的鋰離子電池。

每次充電後，請斷開充電電纜與電路的連接。

請勿自行拆卸、穿刺、修改、摔落、投擲電池，或讓電池遭受其他不必要的衝擊。

請勿為非充電電池充電。

請勿將電池放入口中。如果誤吞，請立即就醫。

僅使用 CR2032 電池。

請勿使用疑似洩漏、變色、生鏽、變形、發出氣味或存在其他異常的電池，或為此類可充電電池充電。

為確保最佳使用產品，請遵循以下準則

為延長電池壽命，即使不使用裝置，也請定期為裝置充電。

存放在安全、乾燥的地點，避免陽光直射。

我們建議您在使用玩具時搭配水性潤滑劑。請勿使用含香精、矽性或含酒精的潤滑油、凝膠或按摩精油，以免造成損壞。

取得審驗證明之低功率射頻器材，非經核准，公司、商號或使用者均不得擅自變更頻率、加大功率或變更原設計之特性及功能。低功率射頻器材之使用不得影響飛航安全及干擾合法通信；經發現有干擾現象時，應立即停用，並改善至無干擾時方得繼續使用。前述合法通信，指依電信管理法規定作業之無線電通信。低功率射頻器材須忍受合法通信或工業、科學及醫療用電波輻射性電機設備之干擾。

電氣額定值

型號：NLS2A

3.7V === 0.5 A：內置鋰離子充電電池

5V === 0.5 A：使用 USB 充電設備充電時。

USB AC 適配器（不包括在內），具有與產品額定值對應的功率輸出。請勿使用快速充電適配器。僅使用原裝提供的電纜。

EAR 註冊號：DE 74619272

경고

노벨티 제품으로만 판매됨. 의료용으로는 부적합.의사의 관리를 받고 있고/거나 의료 장비 사용이 필요한 증상이있으면, 본 제품을 사용하기 전에 의사와 상담하시기 바랍니다.피부 자극, 고통 또는 불편감이 있으면 즉시 제품 사용을중단하고 의사와 상담하세요.

본 기기는 성인만 사용할 수 있고 신체, 감각 또는 정신 능력이 감소되거나 경험과 지식이 부족한 사람도 안전한 기기 사용에 관해 감독이나 지시를 받았고 관련 위험을 이해하고 있는 경우에는 사용할 수 있습니다. 어린이는 기기를 가지고 놀면 안 됩니다. 청소와 사용자 유지 보수는 어린이가 하면 됩니다. 붓거나 염증이 있는 피부 부위는 사용하지 마세요.

사용하기 전에 생식기 부위의 보석 피어싱을 제거하십시오.

제품을 어린이의 손이 닿지 않는 곳에 보관하세요.

항상 매뉴얼의 지침에 따라 사용 전후에 제품을 청소하세요.

충전 장치와 장난감의 손상을 정기적으로 검사하고 부품 손상이 있으면 장치를 사용하지 마세요.

제품 손상을 피하기 위해, 제품과 제품 배터리는 45°C 넘는 온도에 노출하거나, 분해하거나, 기계적이거나 전기적으로 손상을 입히면 안 됩니다.

자기장은 맥박 조정기와 같은 기계 및 전자 부품에 영향을 미칠 수 있습니다. 심박 조율기 바로 위에 장치를 사용하지 마십시오. 자세한 정보는 의사에게 문의하십시오. 마그네틱 띠 (예: 신용 카드)가있는 카드는 제품의 자석에 의해 손상 될 수 있으므로 기기 근처에 가져 가지 마세요.

제품은 용도에만 사용하세요. 본 제품은 향문용이 아닙니다. 향문에 사용하지 마세요!

섹스 토이를 함께 쓰면 성병이 옮을 수 있습니다. 섹스 토이는 파트너 외의 다른 사용자와 함께 쓰지 마세요. 필요하면 파트너와 보호 조치를 이용하세요. 커브 재질에 어떤 균열이나 파손 징후가 보이면 토이를 사용하지 마세요.

장난감이 이상하게 작동하는 것 같이 보이면, 그리고 당사 웹사이트에서 지원 부서와 상담하세요.

부품 하나가 손상되면 장치를 사용하지 마세요.

페니스 링의 사용을 한 번에 최대 30 분으로 제한하십시오. 제품을 장기간 사용하면 (즉, 제거하지 않고) 음경에 영구적 인 손상을 입힐 수 있습니다. 사용할 때마다 60 분 정도 기다리십시오.

장기간 사용하면 음경, 음낭 및 / 또는 고환이 영구적으로 손상 될 수 있으므로 음경 링을 착용 한 상태에서 절뚰지 마십시오.

운동 중에는 착용을 권장하지 않습니다. 그럴 경우 통증이나 불편 함을 느끼면 즉시 중단하십시오.

충격이 큰 스포츠 중에는 제품을 착용하지 마십시오.

과열되어 고환 및 정자에 부정적인 영향을 미칠 수 있으므로 충전 중에는 제품을 착용하지 마십시오. 부상을 입을 수도 있습니다.

여러 제품을 동시에 사용하려는 경우주의하세요.

제품이 과열 된 것 같으면 즉시 제품을 제거하십시오.

페니스 링을 잘못 사용하면 멍이 들거나, 고통스러운 부상을 입거나, 페니스, 음낭 및 / 또는 고환에 영구적 인 손상을 입힐 수 있습니다.

성기가 차가워 지거나 자극, 부기, 통증, 변색 또는 감각 상실과 같은 음경의 불편 함을 느끼면 사용을 중지하십시오. 링을 제거한 후에도 불편 함이 사라지지 않으면 의사에게 문의하십시오.

알코올이나 약물의 영향으로 페니스 링을 사용하지 마십시오. 이는 사용자의 판단력을 손상시키고 부상 위험을 증가시킬 수 있습니다.

페니스의 어느 부위에서든 통증이 감소했다면 페니스 링을 사용하지 마십시오. 이는 가능한 부상을 감지하는 능력에 영향을 미칠 수 있습니다.

출혈 장애, 말초 혈관 질환, 당뇨병 또는 신경 질환이있는 경우 사용하기 전에 의사와 상담하십시오. 의사와 상담 할 때까지 진통 링을 사용하지 마십시오.

발기 부전 증상이있는 경우, i. H. 성관계에 충분한 발기를 할 수없는 경우,이 제품을 사용하기 전에 다음과 같은 가장 일반적인 원인을 진단 할 때 잠재적으로 손상을 입히는 지면을 방지하기 위해 의사와상의하십시오. B. 당뇨병, 다발성 경화증, 간경변, 만성 신부전 또는 알코올 중독.

페니스 링을 사용하면 다음과 같은 기존 불만을 예방할 수 있습니다. B. 페이 로니 병 (성기의 경화 조직 형성, 보통 발기 중 통증, 구부러짐 및 만곡을 유발), 지속 발 기증 (성적인 각성이 아닌 질병의 결과로 음경의 지속적인 발기, 보통 고통스러운 발기) 및 요도 협착 (요도를 좁히고 소변을 보기 어렵게 만드는 경화 조직).

이 제품은 음경이나 음낭의 혈관을 타박상으로 만들거나 파열시켜 점상 출혈 (작은 출혈로 인한 피부 또는 점막과 같은 신체 표면의 작은 자주색 점) 또는 혈종 형성 (혈관 파열로 인한 혈액으로 가득 찬 부종으로 국한 됨).

페니스 링은 임신이나 성병을 예방하지 못합니다.

건강에 관한 질문이나 불만이 있으면이 제품을 사용하기 전에 주저하지 말고 의사와 상담하십시오.

토이와 리모컨 충전/배터리

충전 장치를 처음 사용하기 전에는, 현지 전압 레벨을 검사하세요. 현지 전원 전압이 충전 장치 지정 최대 전원 전압을 초과하면 안 됩니다.

기기는 기기 표시와 부합하는 안전 저전압 상태로만 공급해야 합니다.

배터리가 충전되는 동안 제품을 사용하거나 청소하지 마십시오.

절대로 물이나 기타 액체에 충전 장치나 케이블을 담그지 마세요.

본 기기는 재충전 불가 배터리를 장착하고 있습니다.

본 제품은 재충전 가능 리튬 이온 배터리를 장착하고 있습니다.

각 충전 과정이 끝나면 회로에서 충전 케이블을 분리하십시오.

배터리는 분해하거나, 구멍을 뚫거나, 개조하거나, 떨어뜨리거나, 던지거나, 다른 불필요한 충격을 주지 마세요.

재충전 불가 배터리에는 충전하지 마세요.

배터리는 입에 넣지 마세요. 삼킨 경우, 즉시 현지 의사와 상담하세요.

CR2032 배터리만 사용하세요.

새거나, 변색되거나, 녹슬거나, 변형되어 보이거나, 냄새가 나거나, 달리 비정상인 배터리는 사용하지 않거나 또는 그런 재충전 가능 배터리에는 충전하지 마세요.

제품의 최적 사용을 위한 지침:

긴 배터리 수명을 보장하려면, 사용하지 않더라도 장치를 정기적으로 충전하시기 바랍니다.

직사 광선에 노출되지 않는 안전하고 건조한 장소에

장난감과 함께 물 기반 튜브를 사용하는 것이 좋습니다. 손상을피하려면 실리콘 기반이나 알코올 기반의 향기로운 윤활유, 젤 또는 마사지 오일을 사용하지 마세요.

ELECTRICAL RATING

Model: Bond

Model No.: NLS2A

3.7 V --- 0.5 A : Built-in Li-ion rechargeable battery.

5 V --- 0.5 A : When charged using USB.

Charging device: USB AC adaptor (not included) with power output corresponding to product rating. Do not use fast-charging adaptor. Use original provided cable only.

EAR registration number: DE 74619272

警告

ノベルティ商品としてのみ販売。医療用には適していません。現在医師による治療を受けている方や、医療機器の使用を必要とする病態がある方は、本製品のご使用前に、担当医にご相談ください。皮膚の刺激、痛み、または不快感を感じた場合は、本製品の使用を直ちに中止し、担当医にご相談ください。

この器具は、成人のみを対象としています。また、身体的、感覚的、精神的能力に制限があったり、経験や知識に欠ける人物の場合、安全に器具を使用し、危険を理解するための監視および始動のもと、使用するようにしてください。お子様が、この器具で遊ばないようにしてください。お子様が洗浄およびユーザーメンテナンスを行わないようにしてください。炎症やむくみのある肌には使用しないでください。

使用中にはピアスや装飾品を外してください。

本製品はお子さまの手の届かないところに保管してください。

ご使用の前後には必ず、マニュアルに記載されている指示に従って本製品のお手入れをしてください。

充電器と本品にダメージがないか定期的にチェックし、何らかの損傷が構成部品にみられる場合は、機器の使用をおやめください。

製品へのダメージを防ぐため、製品とその電池が45°Cを超える熱にさらされることのないように、また分解したり、機械的あるいは電気的な損傷を与えたりしないようにしてください。

磁場は、ペースメーカーなどの機械的および電子的コンポーネントに影響を与える可能性があります。ペースメーカーの真上でデバイスを使用しないでください。詳細については、医師にお問い合わせください。磁気ストライプのあるカード（クレジットカードなど）をデバイスの近くに持ち込まないでください。製品の磁石によって損傷する可能性があります。

使用目的に準拠して、製品を使用してください。当製品は、アナルへの使用を想定して設計されていません。アナルには、使用しないでください。

性具を共有することにより、性感染症に感染する危険があります。性具は、パートナー以外の人物と、共有しないでください。パートナーと共に使用する際も、必要に応じて、保護措置を講じてください。

性具のカバー素材にヒビや劣化がある場合は、性具を使用しないでください。

本品に機能上の不具合がみられる場合は、電源を切って、当ウェブサイトのサポート部にお問い合わせください。

コンポーネントの一部が損傷している場合、器具を使用しないでください。

ペニスリングの使用は、1回の使用につき最大30分に制限してください。製品を長期間使用すると（つまり、取り外さずに）、陰茎に永久的な損傷を与える可能性があります。各使用の間に60分待ちます。

長時間使用すると、陰茎、陰囊、および/または睾丸を永久に傷つける可能性があるため、陰茎リングを着用している間は眠らないでください。

運動中の着用はお勧めしません。その場合、痛みや不快感を感じたらすぐにやめてください。

衝撃の強いスポーツ中は製品を着用しないでください。

過熱して睾丸や精子に悪影響を与える可能性があるため、充電中は製品を着用しないでください。怪我也発生する可能性があります。

複数の製品を同時に使用する場合はご注意ください。

製品が過熱していると感じた場合は、すぐに製品を取り外してください。

ペニスリングを誤って使用すると、ペニス、陰囊、睾丸などに痒や、痛みを伴う怪我、永久的な損傷を引き起こすことがあります。

性器が冷たく感じたり、刺激や腫れ、痛み、変色、感覚消失などペニスに違和感があった場合は、ご使用を中止して下さい。リングを外した後も、こうした違和感がおさまらない場合は、医師にご相談下さい。

アルコールの摂取やドラッグの使用中は、判断が鈍ったり怪我の危険が増したりするため、ペニスリングを使わないで下さい。

ペニス付近の痛みの感覚が鈍い場合は、怪我をしても認識できない可能性があるため、当装置を使用しないで下さい。

血液凝固障害、末梢血管疾患、糖尿病、神経疾患のいずれかの疾患がある場合は、使用前に医師にご相談下さい。医師に相談するまで振動リングを使用しないで下さい。

もし、勃起不全がある、すなわち性交に必要な勃起を達成することができない場合は、当装置を使用する前に医師にご相談下さい。それは、勃起不全の原因となることが多い糖尿病や多発性硬化症(MS)、肝硬変、慢性腎不全、アルコール依存症などの重大な疾患の診断が遅れる可能性を避けるためです。

ペニスリングの使用により、既存の症状を悪化させることがあります。例をあげると、ペイロニ病（ペニスの組織に硬結が生じ、主に勃起時に痛み、彎曲、ねじれが起こる）、持続勃起症（性的興奮とは関係なく、病気の結果として、痛みを伴うことが多い持続的な勃起が起こる）、尿道狭窄（硬結を起こした組織が尿道を狭め、時として放尿を困難にする）などがあります。

当装置の使用は、ペニスや陰囊内の血管に痒や損傷を引き起こすことがあり、それは点状出血（小さな出血が原因で起こる、身体皮膚や粘膜など身体表面の小さな紫色の点）や血腫（血管が損傷した結果、血液が1ヶ所にたまって生じた腫れ）の発生につながります。

ペニスリングは、妊娠や性病の防止にはなりません。

健康について不安がある場合は、躊躇うことなく、使用前に医師にご相談下さい。

性具の充電 / バッテリーおよびリモート

充電器を初めて使用する前に、地域の電圧レベルを確認してください。地域の電源電圧が、充電器の最大電源電圧を超えないようにしてください。

器具のマーキングに準拠した安全な低電圧で、器具に電力を供給してください。

バッテリーの充電中は、製品を使用または清掃しないでください。

充電器や充電ケーブルを、水や他の液体に浸さないでください。

この器具には、充電不可能なバッテリーが含まれています。

当製品には、充電可能なリチウムイオン電池が含まれています。

各充電プロセスの後に、回路から充電ケーブルを外します。

バッテリーを分解したり、穴を開けたり、修正したり、落としたり、投げたり、不必要に衝撃を与えたりしないでください。

充電不可能なバッテリーを充電しないでください。

バッテリーを口に入れないでください。バッテリーを飲みこんでしまった場合は、直ちに医師に相談してください。

CR2032のバッテリーのみ使用してください。

漏れ、変色、さび、変形、異臭、その他の異常があるバッテリーを使用しないでください。また、そのような充電可能なバッテリーを、充電しないでください

本製品を最適にお使いいただくため、以下のガイドラインを守ってください

電池の寿命を長く保証するため、ご使用にならない場合でも、定期的に機器に充電してください。

安全で乾燥した、直射日光の当たらない場所に保管してください。

本品には水性の潤滑油の使用をおすすめします。ダメージを防ぐため、香料が使用されている、シリコン系またはアルコール系の潤滑油、ゲル材、またはマッサージオイルを使用しないでください。

ELECTRICAL RATING

Model: Bond

Model No.: NLS2A

3.7 V === 0.5 A : Built-in Li-ion rechargeable battery.

5 V === 0.5 A : When charged using USB.

Charging device: USB AC adaptor (not included) with power output corresponding to product rating. Do not use fast-charging adaptor. Use original provided cable only.

EAR registration number: DE 74619272