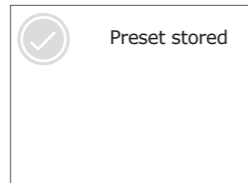



Preset 1-4

Voreinstellung 1-4 / Préréglage 1-4 / Impostazioni predefinite 1-4 / Forordindstilling 1-4 / Voorinstelling 1-4 / Preajuste 1-4 / Förinställning 1-4 / Predvolba 1-4 / Ustawienia wstępne 1-4 / Predefinição 1-4

Store

Speichern
Enregistrer
Memorizza
Gemme
Opslaan
Guardar
Spara
Uložit
Zapísz
Save



Select

Auswählen
Sélectionner
Selezioneare
Vælq
Selecteer
Selección
Välj
Vybrat
Wybór
Selecionar

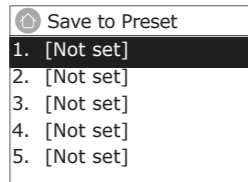



Preset 1+

Voreinstellung 1+ / Préréglage 1+ / Impostazioni predefinite 1+ / Forordindstilling 1+ / Voorinstelling 1+ / Preajuste 1+ / Förinställning 1+ / Predvolba 1+ / Ustawienia wstępne 1+ / Predefinição 1+

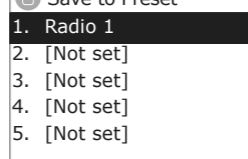
Store

Speichern
Enregistrer
Memorizza
Gemme
Opslaan
Guardar
Spara
Uložit
Zapísz
Save



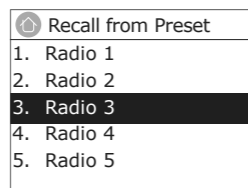
Select

Auswählen
Sélectionner
Selezioneare
Vælq
Selecteer
Selección
Välj
Vybrat
Wybór
Selecionar



Select

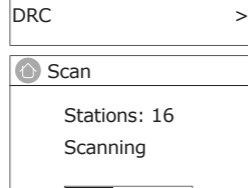
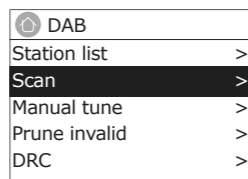
Auswählen
Sélectionner
Selezioneare
Vælq
Selecteer
Selección
Välj
Vybrat
Wybór
Selecionar



Digital radio settings

Autotune

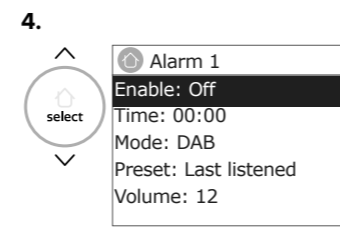
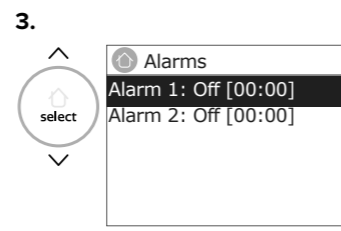
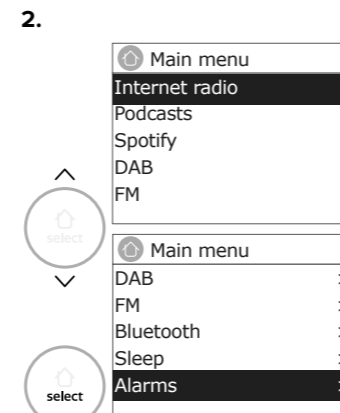
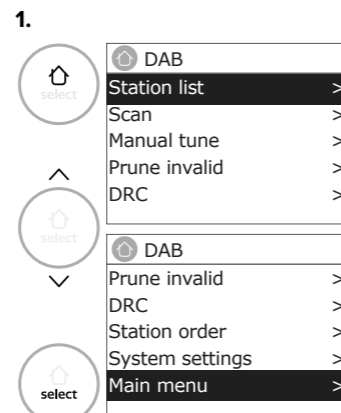
Autom. Sendersuche / Autotune / Sintonia automatica / Autotune / Autotune / Sintonización automática / Autotune / Automatisch laden / Strojenie automatyczne / Sintonização automática



Alarms and timers

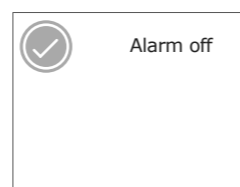
Set an alarm

Einen Alarm einstellen / Définir une alarme / Impostare una sveglia / Sæt en alarm / Een alarm instellen / Defina una alarma / Ställ in ett alarm / Nastavit budík / Ustawienie alarmu / Définir un alarme



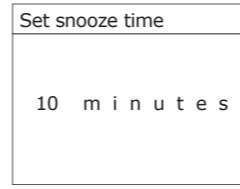
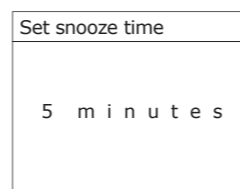
Cancel an alarm

Alarm abbrechen / Annuler une alarme / Annullare una sveglia / Annuler en alarm / Alarm uitschakelen / Cancele una alarma / Avbryt ett alarm / Zrušit budík / Anulowanie budzenia / Cancelar um alarme



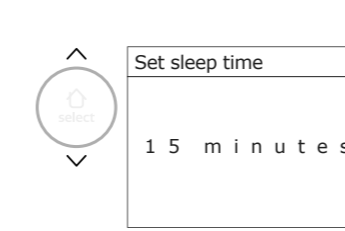
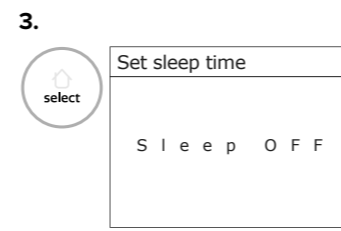
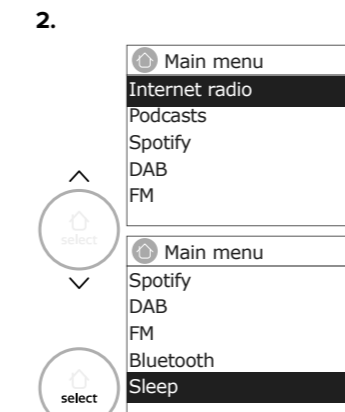
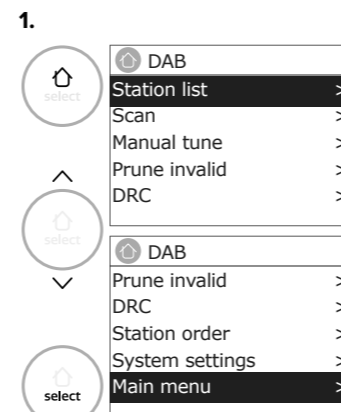
Snooze an alarm

Schlummerfunktion des Alarms / Répéter une alarme / Posticipare una sveglia / Udsæt en alarm / Alarm op slumnerstand zetten / Posponga una alarma / Snooze ett alarm / Odložit budík / Przetoczanie budzika na Drzemkę / Suspendar um alarme



Set sleep timer

Sleep-Timer einstellen / Régler le minuteur de veille / Impostare il timer di spegnimento / Indstil dvale-timer / Slaaptimer instellen / Ajuste el temporizador de estado de reposo / Ställ in sömmtimer / Nastavit automatské vypnutí / Ustawienie trybu sleep timer / Configurar temporizador para adormecer



Evoke Play, Pure, the Pure logo are trademarks or registered trademarks of Pure International Limited. © Copyright 2021 Pure International Limited. All rights reserved.
 One is in compliance with the essential requirements of ECE 2014/53/EU. The full text of the EU Declaration of Conformity is available at the following Internet address:
<http://www.pure.com/about>

CE Approval
 Pure Concept House, Home Park Road, Kings Langley, Herts, WD4 8UD, UK
 Pure Concept House, Home Park Road, Kings Langley, Herts, WD4 8UD, UK
 Pure Concept House, Home Park Road, Kings Langley, Herts, WD4 8UD, UK

The Spotify Software is subject to third party licenses found here:
www.spotify.com/connect/third-party-licenses

The Bluetooth® word mark and logos are registered trademarks owned by Bluetooth SIG, Inc. and any use of such marks by pure is under license. Other trademarks and trade names are those of their respective owners.

The Spotify Software is subject to third party licenses found here:
www.spotify.com/connect/third-party-licenses

The Spotify Software is subject to third party licenses found here:
www.spotify.com/connect/third-party-licenses

The Spotify Software is subject to third party licenses found here:
www.spotify.com/connect/third-party-licenses

The Spotify Software is subject to third party licenses found here:
www.spotify.com/connect/third-party-licenses

The Spotify Software is subject to third party licenses found here:
www.spotify.com/connect/third-party-licenses

Download the UNDOK app and control Evoke play with your smartphone

Laden Sie die UNDOK-App herunter und steuern Sie Evoke Home mit Ihrem Smartphone
 Téléchargez l'application UNDOK et contrôlez Evoke Home avec votre smartphone
 Scarica l'app UNDOK e controlla Evoke Home con il tuo smartphone
 Download UNDOK -appen, og styr Evoke Home med din smartphone
 Download de UNDOK-app en bedien Evoke Home met je smartphone
 Descargue la aplicación UNDOK y controle Evoke Home con su teléfono inteligente
 Ladda ner UNDOK -appen och styr Evoke Home med din smartphone
 Stahněte si aplikaci UNDOK a ovládejte Evoke Home pomocí smartfону
 Pobierz aplikację UNDOK i steruj Evoke Home za pomocą smartfona
 Baixe o aplicativo UNDOK e controle Evoke Home com seu smartphone



The Bluetooth® word mark and logos are registered trademarks owned by Bluetooth SIG, Inc. and any use of such marks by pure is under license. Other trademarks and trade names are those of their respective owners.

The Spotify Software is subject to third party licenses found here:
www.spotify.com/connect/third-party-licenses

Specifications

Radio Digital (DAB/DAB+):	Frequencies Digital Band III 174–240 MHz
FM radio:	Frequencies FM 87.5-108 MHz (with RDS)
Bluetooth:	Frequency range: 2402 < 2480 MHz Maximum power: 9.15dBm (e.i.r.p), A2DP support
2.4GHz Wi-Fi:	Frequency range 2.412-2.472 GHz, Maximum power = 18.90dBm (e.i.r.p)
5GHz Wi-Fi:	Frequency range 5.18-5.24 GHz, 5.26-5.32 GHz, 5.5-5.7 GHz, Maximum power = 19.10dBm (e.i.r.p) Restrictions apply to outdoor use in the 5.5 - 5.7 GHz range in some countries. Note: This product is intended for indoor use only.
Display:	2.4", 320 x 240, TFT colour display
Software version:	V1.0
Speaker:	1x 3.5" full range drivers & 2x tweeters
Input connectors:	Micro USB (Software updates only)
Power supply requirements:	18.0V DC, 1.8 A, 32.4 W
Dimensions:	W:243mm x H:155mm x D:145mm
Weight:	2.1kg

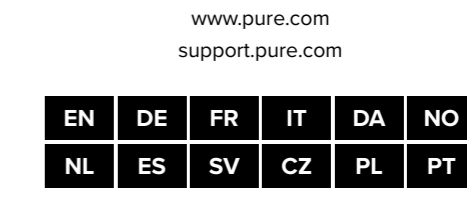
Warranty information

Pure International Limited warrants to the end user that this product will be free from defects in materials and workmanship in the course of normal use for a period of two years from the date of purchase. This guarantee covers breakdowns due to manufacturing or design faults; it does not apply in cases such as accidental damage, however caused, wear and tear, negligence, adjustment, modification or repair not authorised by us. Please visit www.pure.com/register to register your product with us. Should you have a problem with your unit please contact your supplier or contact Pure Support at the address shown on the rear of this manual.

PURE Evoke play

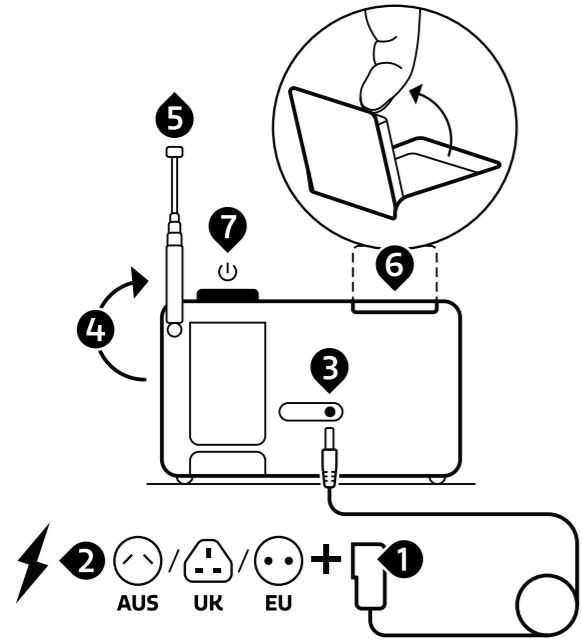
Quick Start Guide

Require further help in setting up your Evoke?
 Please visit support.pure.com



Quick setup

Schnelle Einrichtung / Installation rapide / Installazione rapida / Hurtig opsætning / Snelle installatie / Configuración rápida / Snabb installation / Rychlé nastavení / Szybkie ustawienia / Configuração rápida

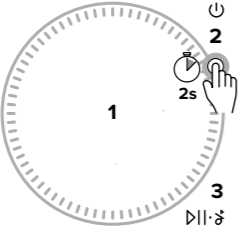


Controls

Bedienung / Contrôles / Comandi / Betjening / Bedieningselementen / Controles / Kontroller / Ovládací prvky / Elementy sterujące / Controlos

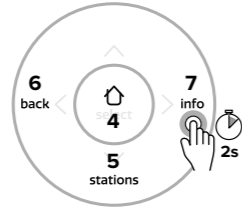
1: Volume, 2: Off / On, 3: Mute / Play / Pause

- 1: Lautstärke, 2: Aus / Ein, 3: Stumm / Wiedergabe / Pause
- 1: Volume, 2: Arrêt / Marche, 3: Muet / Lecture / Pause
- 1: Volume, 2: Off / On, 3: Mute / Riproduci / Pauza
- 1: Lydstyrke, 2: Fra / Til, 3: Lydilos / Afspil / Pause
- 1: Volume, 2: Uit / Aan, 3: Dempen / Afspelen / Pauze
- 1: Volumen, 2: Apagado / Encendido, 3: Silenciar / Reproducir / Pausar
- 1: Volym, 2: Av / På, 3: Mute / Play / Pause
- 1: Hlasitost, 2: Vypnuto / Zapnuto, 3: Ztlumit / Přeřátr / Pozastavit
- 1: głośność, 2: wyt./wł., 3: wyciszenie/odtworzenie/pauza
- 1: Volume, 2: Desligado / Ligado, 3: Silenciar / Reproduzir / Pausar



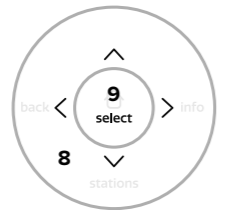
4: Home menu, 5: Station list, 6: Previous menu / Exit menu, 7: Switch display modes

- 4: Home-Menü, 5: Senderliste, 6: Vorheriges Menü / Menü verlassen, 7: Anzeigemodus wechseln
- 4: Menu d'accueil, 5 : Liste des stations, 6: Menu précédent / Quitter le menu, 7: Changer de mode d'affichage
- 4: Menu principale, 5: Elenco stazioni, 6: Menu precedente / Esci dal menu, 7: Cambia modalità di visualizzazione
- 4: Startmenu, 5: Stationsliste, 6: Førrige menu / Afslut menu, 7: Skift visningsstilstand
- 4: Home-menu, 5: Stationslijst, 6: Føregående meny / Avsluta meny, 7: Weergavemodus wisselen
- 4: Menü de inicio, 5: Lista de emisoras, 6: Menú anterior / Menú de salida, 7: Cambiar modos de visualización
- 4: Hemmeny, 5: Stationlista, 6: Föregående meny / Avsluta meny, 7: Växla visningslägen
- 4: Nabídka Domů, 5: Seznam stanic, 6: Předchozí nabídka / Nabídka Konec, 7: Přepnutí režimu zobrazení
- 4: Menu główne, 5: Lista stacji, 6: Poprzednie menu / Menu wyjścia, 7: Przełącz tryby wyświetlania
- 4: Menu inicial, 5: Lista de estações, 6: Menu anterior / Menu de saída, 7: Alternar modos de exibição



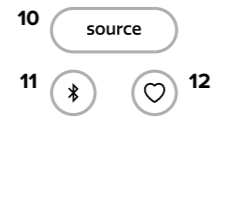
8: Navigate menus, 9: Select menu items

- 8: Menüs navigieren, 9: Menüpunkte auswählen
- 8: Naviguer dans les menus, 9: Sélectionner des éléments de menu
- 8: Naviga nei menu, 9: Selezione la voci di menu
- 8: Naviger i menyer, 9: Vælg menupunkter
- 8: door menu's navigeren, 9: menu-items selecteren
- 8: navegar por los menús, 9: seleccionar elementos del menú
- 8: Navigera i menyer, 9: Välj menyalternativ
- 8: Pohyb v nabídkách, 9: Vyberte položky nabídky
- 8: Naviguj po menu, 9: Wybierz pozycje menu
- 8: Navegue pelos menus, 9: Seleccione os itens do menu



10: Switch source, 11: Switch to Bluetooth / Pair device, 12: Favourites list

- 10: Quelle wechseln, 11: Zu Bluetooth wechseln / Gerät koppeln, 12: Favoritenliste
- 10: Changer de source, 11: Basculer vers un appareil Bluetooth/Appairer, 12: Liste de favoris
- 10: cambia sorgente, 11: passa a dispositivo Bluetooth/Associa, 12: elenco preferiti
- 10: Skift kilde, 11: Skift til Bluetooth / par enhed, 12: Favoritliste
- 10: Schakel bron, 11: Schakel over naar Bluetooth / Koppel apparaat, 12: Favorietenlijst
- 10: cambiar fuente, 11: cambiar a dispositivo Bluetooth / emparejar, 12: lista de favoritos
- 10: Byt källa, 11: Byt till Bluetooth / Par enhet, 12: Favoritlista
- 10: Přepnout zdroj, 11: Přepnout na zařízení Bluetooth / Pair, 12: Seznam oblíbených
- 10: Przełącz źródło, 11: Przełącz na urządzenie Bluetooth/sparuj, 12: Lista ulubionych
- 10: Mudar de fonte, 11: Mudar para dispositivo Bluetooth / Emparelhar, 12: Lista de favoritos



Recall presets / save presets

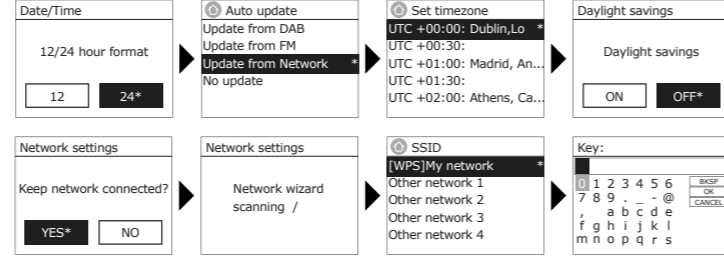
Voreinstellungen abrufen / Voreinstellungen speichern
Syntonisation manuelle / enregistre les préréglages
Richiami i preset / salva i preset
Hent forudindstillinger / gem forudindstillinger
Voorinstellingen oproepen/voorstellingen opslaan
Recuperar presets / guardar presets
Återkalla förinställningar / spara förinställningar
Vyvolat předvolby / uložit předvolby
Przywołaj ustawienia / zapisz ustawienia
Recuperar predefinições / salvar predefinições

Playback controls

Wiedergabesteuerung
Commandes de lecture
Controlli di riproduzione
Afspilningskontroller
Afspælbeneding
Controles de reproducción
Uppspælningskontroller
Ovládací prvky přehrávání
sterowanie odtwarzaniem
controles de reproducción


Setup wizard

Setup-Assistenten / Suivre l'assistant de configuration / Segui la procedura guidata di configurazione / Følg installationsguiden / Voig de installatieassistent / Sigue las instrucciones del asistente de configuración / Følj installtionsguiden / Postupujte podle průvodce nastavením / Postępuj zgodnie z kreatorem konfiguracji / Siga o asistente de configuração



Choose source

Quelle auswählen / Choisir la source / Scegliere la Sorgente / Vælg kilde / Kies bron / Elegir fuente / Váij källa / Wybór źródle / Wybrać źródło / Escolher a Fonte



Digital radio

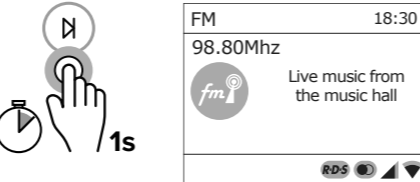
Change digital radio station

Digitalen Radiosender wechseln
Changer de station de radio numérique
Cambiare la stazione radio digitale
Skift digital radiostation
Wizij digitaal radiostation
Cambie de emisor de radio digital
Byt till digital radiostation
Změna digitální rozhlasové stanice
Zmiana stacji radia cyfrowego
Alterar estação de rádio digital

FM radio

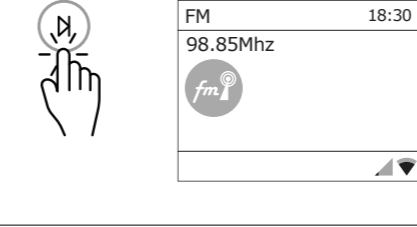
Seek station

Nächste Station suchen
Rechercher la prochaine station
Cercare la prossima stazione
Søg efter næste station
Zoek naar het volgende station
Busqueda de la siguiente emisora
Sök efter nästa station
Vyhledat další stanici
Wyszukiwanie następanej stacji
Procurar a próxima estação



Manual tune

Manueller Suchlauf
Syntonisation manuelle
Sintonizzazione manuale
Manuel kanalinstilling
Handmatig afstemmen
Manual
Manuellt inställning
Ruční ladění
Strojnie ręczne
Sintonização manual



Internet radio

Internet radio stations in your country

Internetradiosender in Ihrem Land
Stations de radio Internet dans votre pays
Stazioni radio Internet nel tuo paese
Internetradiostationer i dit land
Internetradiostations in uw land
Emisoras de radio por Internet en tu país
Internetradiostationer i ditt land
Internetové rozhlasové stanice ve vaší zemi
Internetowe stacje radiowe w Twoim kraju
Estações de rádio no Internet do seu país

Search for internet radio stations

Suchen Sie nach Internetradiosendern
Rechercher des stations de radio Internet
Cerca le stazioni radio Internet
Søg efter internetradiostationer
Zoeken naar internetradiostations
Buscar emisoras de radio por Internet
Sök efter internetradiostationer
Hledajte internetové rozhlasové stanice
Wyszukaj internetowe stacje radiowe
Procure estações de rádio no Internet

Find stations in other countries & regions

Finden Sie Sender in anderen Ländern und Regionen
Trouver des stations dans d'autres pays et régions
Trova stazioni in altri paesi e regioni
Find stationer i andre lande og regioner
Stations in andere landen en regio's vinden
Encontrar emisoras en otros países y regiones
Hitta stationer i andra länder och regioner
Najděte stanice v jiných zemích a regionech
Znajdź stacje w innych krajach i regionach
Encontre estações em outros países e regiões

Find popular stations near you

Finden Sie beliebte Sender in Ihrer Nähe
Trouver des stations populaires près de vous
Trova le stazioni più popolari vicino a te
Find populære stationer i nærheden af dig
Populaire stations bij jou in de buurt vinden
Encontrar emisoras populares cerca de ti
Hitta populära stationer nära dig
Najděte oblíbené stanice v okolí
Znajdź popularne stacje w pobliżu
Encontre estações populares perto de si

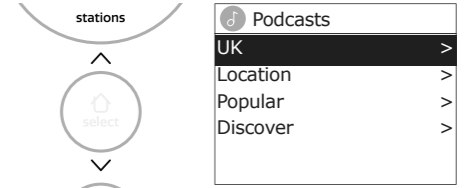
Discover new stations based on origin, genre & language

Entdecken Sie neue Sender basierend auf Herkunft, Genre und Sprache
Découvrir de nouvelles stations par origine, genre et langue
Scopri nuove stazioni in base a origine, genere e lingua
Oplev nye stationer baseret på oprindelse, genre og sprog
Nieuwe stations volgens oorsprong, genre en taal ontdekken
Descubrir nuevas emisoras según el origen, el tipo y el idioma
Upptäck nye stationer baserat på ursprung, genre och språk
Objevte nové stanice na základě původu, žánru a jazyka
Odkryj nowe stacje na podstawie pochodzenia, gatunku i języka
Descubra novas estações com base no origem, gênero e idioma

Podcasts

Podcasts in your country

Podcasts in Ihrem Land
Podcasts dans votre pays
Podcasts nel tuo paese
Podcasts i dit land
Podcasts in uw land
Podcasts en tu país
Podcasts i ditt land
Podcasts ve vaší zemi
Podcasts w Twoim kraju
Postcasts do seu país



Search for Podcasts

Suchen Sie nach Podcasts
Rechercher des Podcasts
Cerca le Podcasts
Søg efter Podcasts
Zoeken naar Podcasts
Buscar emisoras de Podcasts
Sök efter Podcasts
Hledajte Podcasts
Wyszukaj Podcasts
Procure de Podcasts



Spotify

Use your phone, tablet or computer as a remote control for Spotify. Go to spotify.com/connect to learn how

Verwende dein Smartphone, Tablet oder deinen Computer als Fernbedienung für Spotify. Auf spotify.com/connect erfährst du mehr.
Utilisez votre téléphone, votre tablette ou votre ordinateur comme une télécommande pour contrôler Spotify. Accédez à spotify.com/connect pour en savoir plus.
Usa il tuo cellulare, tablet o computer come telecomando remoto per Spotify. Vai su spotify.com/connect per scoprire come.
Brug din telefon, tablet eller computer som fjernbetjening til Spotify. Gå til spotify.com/connect for at finde ud af, hvordan du gør.
Gebruik je telefoon, tablet of computer als een afstandsbediening voor Spotify. Ga naar spotify.com/connect om te leren hoe je dat doet
Usa tu teléfono, tu tablet o tu computadora como control remoto de Spotify. Para más información, entra a spotify.com/connect
Använd din telefon, surfplatta eller dator som fjärrkontroll för Spotify. Gå till spotify.com/connect för att ta reda på hur.
Hubdu je telefon, tablet mužeš ovládat na dálku přes telefon, tablet nebo počítač. Na stránce spotify.com/connect najdeš, jak na to.
Usa o teu telemóvel, tablet ou computador como comando do Spotify. Vai a spotify.com/connect para saberes como
Wykorzystuj telefon, tablet lub komputer jako pilota, aby sterować aplikacją Spotify. Wejdź na spotify.com/connect, aby dowiedzieć się, jak to zrobić.

Bluetooth

Pair with a Bluetooth device

Mit einem Bluetooth-Gerät koppeln
Jumeler avec un appareil Bluetooth
Associare a un dispositivo Bluetooth
Par med en Bluetooth-enhed
Koppel met een bluetooth-apparaat
Emparejamiento con un dispositivo Bluetooth
Para ihop med en Bluetooth-enhet
Spárovat s Bluetooth zařízením
Parowanie z urządzeniem Bluetooth
Emparelhar com um dispositivo bluetooth

