Questo manuale d’istruzione è fornito da trovaprezzi.it. Scopri tutte le offerte per Oppo A96 o cerca il tuo prodotto tra le migliori offerte di Cellulari e Smartphone

Copyright © Guangdong OPPO Mobile Telecommunications Corp., Ltd. 2022. All rights reserved.

Quick guide

oppo

English

Greetings from OPPO Mobile

This guide will show you how to use the phone and its important functions. You may also visit OPPO official website to get more information about the phone.

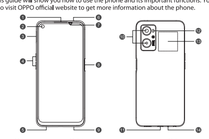

1 Receiver
2 Front Camera
3 SIM card tray
4 Volume Key
5 Earphone Jack
6 Sub MIC
7 Proximity Sensor and Light Sensor
8 Power Key/Screen Lock Key/ Fingerprint Scanner
9 Speaker
10 Rear camera
11 USB
12 Flash
13 NFC
14 Main MIC

How to reboot the phone

Press and hold the Power Button and Volume Up Button at the same time until the OPPO boot animation is displayed to reboot the phone.

How to Transfer Old Mobile Content to a New Mobile

You can use OPPO Clone Phone to easily transfer photos, videos, music, contacts, messages, apps, etc from your old phone to the new one.

1. If your previous phone was a non-OPPO Android phone, search "OPPO Clone Phone" in the Google Play store and install the app. You can also scan the QR code below to install it. If your previous phone was an OPPO phone, you don't need to install this app. Then run Clone Phone on both phones and follow the on-screen instructions.

https://c.donephone.coloros.com/download

2. If your previous phone was an iPhone, run "Clone Phone" on your new phone, and follow the onscreen instructions to migrate your data from your iCloud account.

Accessories and Software Information

You are provided with the following standard accessories:
1 Phone, 1 Charger, 1 USB data cable, 1 Safety Guide, 1 Quick Guide, 1 SIM Ejector Tool.

The product software version is: ColorOS V11.1

For the most recent information about accessories and software, please see the DoC (Declaration of Conformity) at www.oppo.com/en/certification.

The N-Mark is a trademark or registered trademark of NFC Forum, Inc. in the United States and in other countries.

Regulatory

Steps to search Regulatory : Go to Settings—About Phone—Regulatory

Specification

Product	CPH2333	
Main screen parameter	16.73cm(6.59")	
Battery	4880mAh/18.88Wh(Min) 5000mAh/19.35Wh(Typ)	
Camera	50Megapixel+2Megapixels Rear 16Megapixels Front	
Operating temperature	0°C-35°C	
SAR Values	RCM SAR	0.81W/kg (Head) 1.22W/kg (Body)
	CE/UK SAR	0.81W/kg (Head) 1.22W/kg (Body)

Radio Waves Specifications

Radio	Frequency	Max. Output Power
GSM	850MHz	33.5dBm
	900MHz	33.5dBm
	1800MHz	30.5dBm
	1900MHz	30.5dBm
WCDMA	Bands 1/5/8	24.5dBm
LTE FDD	Bands 1/3/20/28	24dBm
	Bands 5/8	24.5dBm
	Band 7	23.5dBm
LTE TDD	Bands 38/40/41	24dBm
Bluetooth	2.4-2.4835GHz	16dBm(EIRP)
2.4G Wi-Fi	2.4-2.4835GHz	19dBm(EIRP)
5G Wi-Fi	5.15-5.35GHz; 5.47-5.725GHz	19dBm(EIRP)
	5.725-5.85GHz	14dBm(EIRP)
NFC	13.56MHz	42dBμA/m @10m

Note: The SAR values above are the highest values reported for this device.

Français

OPPO Mobile vous souhaite la bienvenue

Ce guide vous montre comment utiliser le téléphone et décrit ses fonctions importantes.Vous pouvez également visiter le site officiel d'OPPO pour obtenir plus d'informations sur le téléphone.

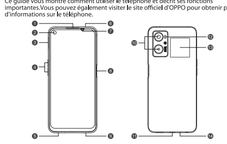

1 Récepteur
2 Appareil photo avant
3 Trappe d'insertion SIM
4 Touches volume
5 Prise écouteurs
6 Micro secondaire
7 Capteurs de proximité et de luminosité
8 Touche marche/arrêt & Lecteur d'empreintes
9 Haut parleur
10 Appareils photo arrière
11 Prise USB
12 Flash
13 NFC
14 Micro principal

Comment redémarrer le téléphone

Maintenez les boutons de marche/arrêt et de volume haut enfoncés simultanément jusqu'à ce que l'animation de démarrage OPPO s'affiche pour redémarrer le téléphone.

Comment transférer le contenu d'un ancien téléphone vers un nouveau

Vous pouvez utiliser OPPO "Clone Phone" afin de transférer facilement photos, vidéos, musique, contacts, messages, applications, etc. depuis votre ancien téléphone vers votre nouveau téléphone.

1. Si votre appareil précédent était un téléphone Android autre que OPPO, cherchez l'application « OPPO Clone Phone » dans Google Play et installez-la. Vous pouvez aussi lire le code QR ci-dessous pour l'installer. Si votre appareil précédent était un téléphone OPPO, vous n'avez pas besoin d'installer cette application. Ensuite, exécutez Clone Phone sur les deux appareils et suivez les instructions qui s'affichent à l'écran.

https://c.donephone.coloros.com/download

2. Si votre appareil précédent était un iPhone, exécutez « Clone Phone » sur votre nouveau téléphone et suivez les instructions qui s'affichent à l'écran pour migrer vos données depuis votre compte iCloud.

Informations sur les accessoires et le logiciel

Les accessoires standards suivants vous sont fournis:
1 Téléphone, 1 Chargeur, 1 Outil d'éjection SIM, 1 Câble de données USB, 1 Guide de sécurité, 1 Guide rapide.

Version logicielle: ColorOS V11.1

Pour obtenir des informations les plus récentes sur les accessoires et le logiciel, consultez la Déclaration de Conformité (DC) sur www.oppo.com/en/certification.

N-Mark est une marque de NFC Forum, Inc. déposée aux États-Unis et dans d'autres pays.

Réglementaire

Étapes à suivre pour rechercher la réglementation : Accédez à Paramètres — À propos du téléphone — Réglementation

Paramètres de fonctionnement

Modèle	CPH2333	
Taille de l'écran principal	16.73cm(6.59pouces)	
Batterie	4880mAh/18.88Wh(Min) 5000mAh/19.35Wh(Typ)	
Appareil photo	50-mégapixels+2-mégapixels Arrière 16-mégapixels avant	
Température de fonctionnement	0°C-35°C	
Valeurs DAS	CE SAR	DAS tête (0,81W/kg) DAS tronc (1,22W/kg) DAS membres (2,64W/kg)

Remarque : Les valeurs DAS sont les valeurs les plus élevées signalées pour cet appareil.

Spécifications concernant les ondes radio

Radio	Fréquence	Puissance de sortie max.
GSM	850MHz	33.5dBm
	900MHz	33.5dBm
	1800MHz	30.5dBm
	1900MHz	30.5dBm
WCDMA	Bands 1/5/8	24.5dBm
LTE FDD	Bands 1/3/20/28	24dBm
	Bands 5/8	24.5dBm
	Band 7	23.5dBm
LTE TDD	Bands 38/40/41	24dBm
Bluetooth	2.4-2.4835GHz	16dBm(EIRP)
2.4G Wi-Fi	2.4-2.4835GHz	19dBm(EIRP)
5G Wi-Fi	5.15-5.35GHz; 5.47-5.725GHz	19dBm(EIRP)
	5.725-5.85GHz	14dBm(EIRP)
NFC	13.56MHz	42dBμA/m @10m

Español

Bienvenido a OPPO Mobile

Esta guía le mostrará el uso del teléfono además de sus funciones más importantes. También, puede visitar nuestra página web oficial de OPPO donde obtendrá mayor información sobre el mismo.

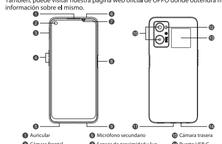

1 Auricular
2 Cámara frontal
3 Bandeja de la tarjeta SIM
4 Botones de volumen
5 Jack 3.5
6 Microfono secundario
7 Sensor de proximidad y luz
8 Botón de encendido/ Escáner de huellas digitales
9 Altavoz
10 Cámara trasera
11 Puerto USB-C
12 Flash
13 NFC
14 Micrófono principal

Cómo forzar el reinicio del teléfono

Mantenga presionados los botones de Encendido y Vol.(+) hasta que aparezca la animación de inicio de OPPO para forzar el reinicio del teléfono.

Cómo transferir contenido antiguo a su nuevo teléfono

Puede utilizar la función de OPPO "Clonar Teléfono" para transferir rápidamente sus fotos, vídeos, música, contactos y aplicaciones a su nuevo teléfono. Para ello, siga estos pasos:

1. Si su teléfono antiguo es un teléfono Android de otra marca, descargue la aplicación "OPPO Clone Phone" desde Play Store, o escanee el código QR a continuación para descargarlo e instalarlo.

https://c.donephone.coloros.com/download

2. Si el teléfono antiguo es un teléfono OPPO, no necesita instalar la aplicación ya que está instalada por defecto. Abra la aplicación y siga las instrucciones en la pantalla para continuar.
3. Si su teléfono antiguo es un iPhone, abra directamente "OPPO Clone Phone" en su nuevo teléfono y siga las instrucciones en pantalla para iniciar sesión en su cuenta de iCloud y sincronizar los archivos. Recuerde que no todos los elementos pueden ser transferidos desde dispositivos no Android.

Información de los accesorios y el software

El paquete comercial incluye:
1 Teléfono, 1 Cargador, 1 Cable USB-C, 1 Guía de seguridad, 1 Guía rápida, 1 Herramienta de extracción de tarjeta SIM.

Versión de software: ColorOS V11.1

Para obtener la información más reciente sobre accesorios y software, consulte la Declaración de conformidad (DoC) en www.oppo.com/en/certification.

N-Mark es una marca comercial o registrada de NFC Forum, Inc. en los Estados Unidos de América y otros países.

Regulación

Pasos para buscar Regulación, diríjase a: Ajustes — Información del teléfono — Regulación

Especificaciones técnicas

Producto	CPH2333	
Tamaño de la pantalla	16,73cm(6,59 Pulgadas)	
Batería	4880mAh/18,88Wh(Min) 5000mAh/19,35Wh(Typ)	
Cámara	Doble cámara trasera de 50Mpx + 2 Mpx, Cámara delantera de 16 Mpx.	
Temperatura de funcionamiento	0°C-35°C	
Valores SAR	CE SAR	0,81W/kg (Cabeza) 1,22W/kg (Cuerpo)

Especificaciones de ondas de radio

Radio	Frecuencia	Potencia máx. de salida
GSM	850MHz	33,5dBm
	900MHz	33,5dBm
	1800MHz	30,5dBm
	1900MHz	30,5dBm
WCDMA	Bandas 1/5/8	24,5dBm
LTE FDD	Bandas 1/3/20/28	24dBm
	Bandas 5/8	24,5dBm
	Banda 7	23,5dBm
LTE TDD	Bandas 38/40/41	24dBm
Bluetooth	2,4-2,4835GHz	16dBm(EIRP)
2,4G Wi-Fi	2,4-2,4835GHz	19dBm(EIRP)
5G Wi-Fi	5,15-5,35GHz; 5,47-5,725GHz	19dBm(EIRP)
	5,725-5,85GHz	14dBm(EIRP)
NFC	13,56MHz	42dBμA/m @10m

Nota: Los valores de SAR anteriores son los mayores registrados para este dispositivo.

Welkom bij OPPO mobile

In deze beknopte handleiding vindt u informatie over het gebruik van de telefoon en belangrijke functies ervan. Voor meer informatie kunt u ook altijd terecht op de officiële website van OPPO.

1 Oriënteer
2 Voorcamera
3 Simkaarthouder
4 Volume-toets
5 Hoofdtelefoonaansluiting
6 Secundaire microfoon
7 Nabijheids- en lichtsensor
8 Aan/uit toets& Vingerafdrukscanner
9 Speaker
10 Achtercamera
11 USB
12 Flits
13 NFC
14 Hoofdmicrofoon

De telefoon opnieuw opstarten

Als u de telefoon opnieuw wilt opstarten, moet u de aan/uit-knop en de knop waarmee u het volume harder kunt zetten, gelijktijdig indrukken tot de OPPO-opstartanimatie op het display verschijnt.

Gegevens overzetten van een oud toestel naar een nieuwe OPPO smartphone

Met OPPO Telefoon klonen zet u gemakkelijk en snel data over van uw oude toestel naar uw nieuwe OPPO smartphone.

1. Als uw vorige telefoon een Android-telefoon van een andere fabrikant dan OPPO was, zoek dan naar 'OPPO Telefoon klonen' in de Google Play Store en installeer de app. U kunt ook de onderstaande QR-code scannen om de app te installeren. Als uw vorige telefoon wel een OPPO-telefoon was, hoeft u deze app niet te installeren. Voer vervolgens Telefoon klonen uit op beide telefoons en volg de instructies op het scherm.

https://c.donephone.coloros.com/download

2. Als uw vorige telefoon een iPhone was, voer 'Telefoon klonen' dan uit op uw nieuwe telefoon en volg de instructies op het scherm om uw gegevens uit uw iCloud-account te migreren.

Informatie over accessoires en software

U krijgt de volgende accessoires standaard meegeleverd:
1 telefoon, 1 oplader, 1 usb-datakabel, 1 veiligheidsgids, 1 beknopte handleiding, 1 sim-uitwerpgereedschap.

Softwareversie: ColorOS V11.1

Raadpleeg de conformiteitsverklaring (DoC) op www.oppo.com/en/certification voor de meest recente informatie over accessoires en software.

Het N-merk is een handelsmerk of een gedeponeerd handelsmerk van NFC Forum, Inc. in de Verenigde Staten en andere landen.

Regelgeving

Stappen om te zoeken naar regelgeving: Ga naar Instellingen — Info over telefoon — Regelgeving

Specificaties

Product	CPH2333	
Schermafmetingen	6,59" (16,73cm)	
Accu	4880mAh/18,88Wh (Min) 5000mAh/19,35Wh (Typ)	
Camera	50 Megapixel + 2 Megapixel Achtercamera 16 Megapixel Voorcamera	
Gebruikstemperatuur	0°C - 35°C	
Specifieke absorptiesnelheid (SAR)	CE SAR	0,81W/kg (Hoofd) 1,22W/kg (Lichaam)

Opmerking: de SAR-waarden hierboven zijn de maximale waarden die voor dit apparaat zijn gerapporteerd.

Specificaties radiogolven

Radio	Frequentie	Max. uitgangsvermogen
GSM	850MHz	33,5dBm
	900MHz	33,5dBm
	1800MHz	30,5dBm
	1900MHz	30,5dBm
WCDMA	Bands 1/5/8	24,5dBm
LTE FDD	Bands 1/3/20/28	24dBm
	Bands 5/8	24,5dBm
	Band 7	23,5dBm
LTE TDD	Bands 38/40/41	24dBm
Bluetooth	2,4-2,4835GHz	16dBm(EIRP)
2,4G Wi-Fi	2,4-2,4835GHz	19dBm(EIRP)
5G Wi-Fi	5,15-5,35GHz; 5,47-5,725GHz	19dBm(EIRP)
	5,725-5,85GHz	14dBm(EIRP)
NFC	13,56MHz	42dBμA/m @10m

Nederlands

Grüße von OPPO Mobile

In dieser Anleitung sehen Sie Erläuterungen zur Benutzung des Mobiltelefons und seinen wichtigsten Funktionen. Weitere Informationen stehen Ihnen auch auf der offiziellen Website von OPPO zur Verfügung.

1 Empfänger
2 Vorderseitenkamera
3 SIM-Kartenhalter
4 Lautstärketaste
5 Kopfhöreranschluss
6 Sub MIC Loch
7 Umgebungslichtsensor
8 Einschalttaste / Fingerabdruck-Scanner
9 Lautsprecher
10 Rückfahrkamera
11 USB-Anschluss
12 Blitzlicht
13 NFC
14 Main MIC Loch

So starten Sie das Telefon neu

Halten Sie die Einschalttaste und die Taste zur Erhöhung der Lautstärke gleichzeitig gedrückt, bis die OPPO-Start-Animation zum Neustarten des Telefons angezeigt wird.

Wie kann ich die auf meinem alten Telefon gespeicherten Daten auf ein neues übertragen?

Mit der Applikation, die OPPO Clone Phone heißt, können Sie Fotos, Videos, Musik, Kontakte, Nachrichten, Apps usw. ganz einfach von Ihrem alten Telefon auf das neue übertragen.

1. Wenn es sich bei Ihrem bisherigen Telefon um ein nicht von OPPO bezogenes Android-Telefon handelt, suchen Sie im Google Play Store nach „OPPO Clone Phone" und installieren Sie die App. Sie können auch den untenstehenden QR-Code scannen, um die App zu installieren. Wenn es sich bei Ihrem bisherigen Telefon um ein Telefon von OPPO handelt, brauchen Sie diese App nicht zu installieren. Führen Sie dann Clone Phone auf beiden Telefonen aus und folgen Sie den Anweisungen auf dem Bildschirm.

https://c.donephone.coloros.com/download

2. Wenn es sich bei Ihrem bisherigen Telefon um ein iPhone handelt, öffnen Sie „Clone Phone" auf Ihrem neuen Telefon aus und folgen Sie den Anweisungen auf dem Bildschirm, um Ihre Daten von Ihrem iCloud-Konto zu migrieren.

Zubehör und Softwareinformationen:

Sie erhalten folgendes Standardzubehör:
1 Telefon, 1 Ladegerät, 1 SIM-Auswerfer, 1 USB-Datenkabel, 1 Sicherheitsanleitung, 1 Kurzanleitung.

Software-Version: ColorOS V11.1

Aktuelle Informationen über Zubehör und Software finden Sie in der Konformitätserklärung (DoC) unter www.oppo.com/en/certification.

Das N-Zeichen ist in den Vereinigten Staaten und in anderen Ländern eine Handelsmarke oder registrierte Handelsmarke der NFC Forum, Inc.

Rechtliches

Die rechtlichen Informationen finden Sie unter: Einstellungen - Über das Telefon - Rechtliches

Leistungsparameter

Produkt	CPH2333	
Bildschirmparameter	16,73cm (6,59 Zoll)	
Batterie	4880mAh/18,88Wh(Min) 5000mAh/19,35Wh(Typ)	
Kamera	50 Megapixel + 2 Megapixel Rückseite 16 Megapixel Vorderseite	
Arbeitstemperatur	0°C-35°C	
SAR-Werte	CE SAR	0,81W/kg (Kopf) 1,22W/kg (Körper)

Hinweis: Die oben genannten SAR-Werte sind die höchsten für dieses Gerät gemeldeten Werte.

Funkwellenspezifikationen

Radio	Frequenz	Max. Ausgangsleistung
GSM	850MHz	33,5dBm
	900MHz	33,5dBm
	1800MHz	30,5dBm
	1900MHz	30,5dBm
WCDMA	Bands 1/5/8	24,5dBm
LTE FDD	Bands 1/3/20/28	24dBm
	Bands 5/8	24,5dBm
	Band 7	23,5dBm
LTE TDD	Bands 38/40/41	24dBm
Bluetooth	2,4-2,4835GHz	16dBm(EIRP)
2,4G Wi-Fi	2,4-2,4835GHz	19dBm(EIRP)
5G Wi-Fi	5,15-5,35GHz; 5,47-5,725GHz	19dBm(EIRP)
	5,725-5,85GHz	14dBm(EIRP)
NFC	13,56MHz	42dBμA/m @10m

Deutsch

OPPO Mobile ti dà il benvenuto

Questa guida illustra l'utilizzo del tuo smartphone OPPO e le sue funzioni principali. In alternativa, è possibile visitare il sito ufficiale di OPPO per avere maggiori informazioni sul telefono.

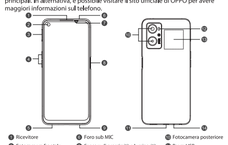

1 Ricevitore
2 Fotocamera frontale
3 Vassoio della carta SIM
4 Tasti volume
5 Presa cuffie
6 Foro sub MIC
7 Sensore di prossimità e luminosità
8 Tasto di accensione / Lettore Impronte Digitali
9 Altoparlante
10 Fotocamera posteriore
11 Presa USB
12 Flash
13 NFC
14 MIC principale

Come riavviare il telefono

Tenere premuti contemporaneamente i pulsanti di accensione e di aumento del volume fino a quando non si visualizza l'animazione OPPO per il riavvio del telefono.

Come trasferire dati da un vecchio smartphone ad uno smartphone OPPO

La funzione Clona Telefono di OPPO può essere usata per trasferire facilmente foto, video, musica, contatti, app, ecc. dal vecchio al nuovo telefono.

1. Se il tuo telefono precedente era un telefono Android non OPPO, cerca "Clona telefono OPPO" in Google Play Store e installa l'app. Puoi inoltre eseguire la scansione del codice QR di seguito per installarlo. Se il tuo telefono precedente era un telefono OPPO, non è necessario installare questa app. Quindi esegui Clona telefono su entrambi i telefoni e segui le istruzioni visualizzate.

https://c.donephone.coloros.com/download

2. Se il tuo telefono precedente era un iPhone, esegui "Clona telefono" sul tuo nuovo telefono e segui le istruzioni su schermo per migrare i tuoi dati dal tuo account iCloud.

Informazioni su accessori e software

Vengono forniti i seguenti accessori standard:
1 telefono, 1 caricabatterie, 1 cavo USB, 1 strumento di estrazione SIM, 1 guida di sicurezza, 1 guida rapida.

Versione software: ColorOS V11.1

Per le informazioni più recenti su accessori e software, consulta la Dichiarazione di conformità (DoC) all'indirizzo www.oppo.com/en/certification.

N-Mark è un marchio o marchio registrato di NFC Forum, Inc. negli Stati Uniti e in altri paesi.

Informazioni Legali

Passaggi per la ricerca delle normative : vai su Impostazioni — info telefono — Regolamentazione

Specifiche tecniche

Modello	CPH2333	
Parametri Schermo	16,73cm(6,59 pollici)	
Batteria	4880mAh/18,88Wh(Min) 5000mAh/19,35Wh(Typ)	
Camera	Fotocamera posteriore da 50 megapixel + 2 megapixel fotocamera anteriore da 16 megapixel	
Temperatura di utilizzo	0°C-35°C	
Valori SAR	CE SAR	0,81W/kg (Testa) 1,22W/kg (Corpo)

Nota: i valori SAR riportati sono i valori più alti per il dispositivo.

Specifiche onde radio

Radio	Frequenza	Potenza uscita max
GSM	850MHz	33,5dBm
	900MHz	33,5dBm
	1800MHz	30,5dBm
	1900MHz	30,5dBm
WCDMA	Bande 1/5/8	24,5dBm
LTE FDD	Bande 1/3/20/28	24dBm
	Bande 5/8	24,5dBm
	Banda 7	23,5dBm
LTE TDD	Bande 38/40/41	24dBm
Bluetooth	2,4-2,4835GHz	16dBm(EIRP)
2,4G Wi-Fi	2,4-2,4835GHz	19dBm(EIRP)
5G Wi-Fi	5,15-5,35GHz; 5,47-5,725GHz	19dBm(EIRP)
	5,725-5,85GHz	14dBm(EIRP)
NFC	13,56MHz	42dBμA/m @10m

Italiano

Bem-vindo à OPPO Mobile

Este guia irá mostrar-lhe como utilizar o telefone e as suas funções importantes. Você também pode visitar o site oficial da OPPO para obter mais informações sobre o telefone.

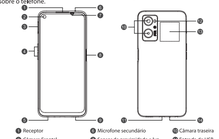

1 Receptor
2 Câmara Frontal
3 Porta SIM
4 Botão de volume
5 Entrada auricular
6 Microfone secundário
7 Sensor de proximidade e luz
8 Botão Ligar/Desligar Leitor de impressões digitais
9 Altifalante
10 Câmara traseira
11 Entrada de USB
12 Flash
13 NFC
14 Microfone principal

Como Reiniciar o telefone

Pressione e mantenha apertado o botão Ligar/desligar e o botão Volume (+) ao mesmo tempo até que a animação de inicialização OPPO seja exibida para reiniciar o telefone.

Como Transferir Conteúdo do Antigo Telemóvel para um Novo

Você pode usar a função OPPO "Clone Phone" para transferir rapidamente os seus fotos, vídeos, música, contactos e aplicações para o seu novo telefone. Para fazer isso, execute as seguintes etapas:

1. Se o seu telefone antigo é um telefone Android de marca diferente, faça o download da aplicação "OPPO Clone Phone" na Play Store, ou digitalize o código QR abaixo para o descarregar e instalar.

https://c.donephone.coloros.com/download

2. Se o telefone antigo for um telefone OPPO, não é necessário instalar a aplicação, uma vez que já está instalada por defeito, abra a aplicação e siga as instruções no ecrã para continuar.
3. Se o seu telefone antigo é um iPhone, abra "OPPO Clone Phone" directamente no seu novo telefone e siga as instruções no ecrã para iniciar sessão na sua conta iCloud e sincronizar ficheiros. Note que nem todos os artigos podem ser transferidos a partir de dispositivos não androids.

Informações sobre acessórios e software

O pacote comercial inclui:
1 Telefone, 1 Carregador, 1 Cabo de dados USB, 1 Guia de segurança, 1 Guia rápido, 1 Ferramenta ejectora SIM.

Versão do software: ColorOS V11.1

Para obter as últimas informações sobre acessórios e software, consulte a Declaração de Conformidade (DoC) em www.oppo.com/en/certification.

N-Mark é uma marca comercial ou marca registada da NFC Forum, Inc. nos Estados Unidos da América e em outros países.

Regulamento

Para encontrar o Regulamento vá a: Definições - Informações do telefone - Regulamento

Especificações

Produto	CPH2333	
Parâmetro do ecrã principal	16,73cm(6,59")	
Bateria	4880mAh/18,88Wh(Min) 5000mAh/19,35Wh(Typ)	
Câmara	50 Megapixels + 2 Megapixels Traseiro 16 Megapixels Frente	
Temperatura de funcionamento	0°C-35°C	
Valores SAR	CE SAR	0,81W/kg (Cabeça) 1,22W/kg (Corpo)

Nota: Os valores SAR acima são os valores mais altos reportados para este dispositivo.

Especificações das Ondas de Rádio

Rádio	Frequência	Potência de saída
GSM	850MHz	33,5dBm
	900MHz	33,5dBm
	1800MHz	30,5dBm
	1900MHz	30,5dBm
WCDMA	Bandas 1/5/8	24,5dBm
LTE FDD	Bandas 1/3/20/28	24dBm
	Bandas 5/8	24,5dBm
	Banda 7	23,5dBm
LTE TDD	Bandas 38/40/41	24dBm
Bluetooth	2,4-2,4835GHz	16dBm(EIRP)
2,4G Wi-Fi	2,4-2,4835GHz	19dBm(EIRP)
5G Wi-Fi	5,15-5,35GHz; 5,47-5,725GHz	19dBm(EIRP)
	5,725-5,85GHz	14dBm(EIRP)
NFC	13,56MHz	42dBμA/m @10m

Português