



**MANUALE D'ISTRUZIONI BS3070 DOUBLE LA SCOPA 2 IN 1**

**PULIZIA**

dceltronic.com

Manuale d'istruzioni BS3070 DOUBLE LA SCOPA 2 IN 1

**CARATTERISTICHE TECNICHE**  
 Modello: BS3070  
 Alimentazione: 230V~ 50Hz  
 Potenza: 600W  
 MADE IN CHINA

**AVVERTENZE PER LA SICUREZZA**

- Conservare con cura il presente manuale e leggere attentamente le avvertenze; forniscono importanti indicazioni riguardanti la sicurezza e l'uso dell'apparecchio.
- Questo apparecchio può essere maneggiato ed utilizzato da bambini di età superiore ad 8 anni o persone con ridotte capacità fisiche, sensoriali e cognitive solo se supervisionati da un adulto o adeguatamente istruiti in merito alle modalità d'uso in sicurezza e consapevoli di tutti i possibili rischi inerenti. Tenere l'apparecchio ed il suo cavo di alimentazione fuori dalla portata di bambini di età inferiore ad 8 anni.
- Questo apparecchio dovrà essere destinato solo all'uso per il quale è stato espressamente concepito; qualsiasi impiego non conforme alle indicazioni contenute nel presente manuale è da considerarsi improprio e pericoloso. Il produttore non può essere ritenuto responsabile per eventuali danni derivanti da utilizzo improprio ed imprevisto.
- Questo apparecchio NON è idoneo per impiego in ambienti con atmosfere esplosive (con presenza di sostanze infiammabili sotto forma di gas, vapore, nebbia o polvere, in condizioni atmosferiche in cui, dopo l'accensione, la combustione si propaga nell'aria).
- Ciò elementi del metallo (isolettino in plastica, polidistolo espanso, etc.) NON devono essere lasciati alla portata di bambini o incapaci in quanto rappresentano potenziali fonti di pericolo.
- L'installazione/assembleaggio del dispositivo dovrà essere effettuato secondo le prescrizioni del costruttore. Una errata procedura può causare danni a persone, animali o cose, per i quali il costruttore non può essere ritenuto responsabile.
- Prima di utilizzare l'apparecchio verificare attentamente l'installazione. In caso di dubbi rivolgersi a personale qualificato per eventuali riparazioni.
- Se il cavo di alimentazione è danneggiato, esso deve essere sostituito dal costruttore o dal suo servizio assistenza tecnica o comunque da una persona con qualifica simile, in modo da prevenire ogni rischio.
- Prima di alimentare l'apparecchio accertarsi che i dati di attacco (tensione, frequenza e tensione) indicati sulla targhetta del contenitore siano a quelli della rete elettrica affinché la macchina non si danneggi. In caso di dubbi rivolgersi a un elettricista qualificato.
- Verificare che l'impianto elettrico utilizzato per l'alimentazione sia dotato delle adeguate protezioni a norma delle leggi in vigore.
- NON alimentare l'apparecchio mediante prese multiple, adattatori o prolunga.
- L'apparecchio NON deve essere acceso mediante temporizzatori esterni ed altri dispositivi di controllo remoto non espressamente previsti dal presente manuale.

1 dceltronic.com

Manuale d'istruzioni BS3070 DOUBLE LA SCOPA 2 IN 1

- NON utilizzare né conservare il dispositivo in prossimità di fonti di calore localizzate (coltellieri, stufe etc.).
- NON immergere l'apparecchio in acqua o altri liquidi; in caso di caduta accidentale in acqua NON cercare di recuperarlo ma innanzitutto scollegarlo immediatamente dalla presa di alimentazione.
- Utilizzando l'apparecchio per la prima volta, assicurarsi di aver tolto ogni etichetta o foglio di protezione che ne impedisca il corretto funzionamento.
- Collegare e scollegare il cavo di alimentazione con le mani asciutte e reggendolo saldamente.
- Svolgere sempre totalmente il cavo di alimentazione onde evitare surriscaldamenti, evitare in ogni caso di tenderlo (non tirarlo, stralzarlo), né utilizzarlo per trascinare il dispositivo cui è collegato.
- Evitare di posizionare il cavo di alimentazione su superfici abrasive o taglienti o in posizioni dove può essere facilmente danneggiato.
- NON oscurare né parzialmente la presa d'aria (se presenti) né inserirvi oggetti all'interno.
- Durante il funzionamento, non toccare il dispositivo con parti del corpo bagnate o umide, indossare sempre calzature con suola in gomma.
- L'apparecchio deve essere tenuto a distanza di sicurezza da qualsiasi oggetto e/o sostanza infiammabile o potenzialmente esplosiva.
- In caso di funzionamento anormale o di anomalie durante il funzionamento spegnere subito l'apparecchio, scollegarlo dall'alimentazione, e rivolgersi eventualmente a personale professionalmente qualificato per le opportune riparazioni. Evitare in ogni caso di effettuare operazioni non previste dal presente manuale d'uso (come smontare l'apparecchio o il manometterlo).
- Ricordarsi di scollegare sempre il cavo di alimentazione del dispositivo per periodi di inutilizzo prolungati, prima di riplo e prima di effettuare qualsiasi operazione di pulizia o manutenzione.
- Conservare e utilizzare l'apparecchio esclusivamente in ambienti interni e in ogni caso protetto da agenti atmosferici come pioggia, irraggiamento diretto del sole o polvere. L'apparecchio non è progettato per l'uso o la conservazione in esterno.
- Attenzione: si sconsiglia di non utilizzare più l'apparecchio, si raccomanda di rendere innocuo quelle parti che possono costituire un pericolo per le persone o di smaltirle compatibilmente con le normative vigenti in merito.
- Non tenere mai la parte aspirante dell'apparecchio vicino ad occhi, orecchie, naso o capelli.
- Il prodotto deve essere utilizzato solo ed esclusivamente con gli accessori in dotazione onde evitare malfunzionamenti.
- L'apparecchio deve essere custodito e impiegato su superfici piane e stabili.
- NON utilizzare l'aspirapolvere senza il contenitore della polvere e/o senza il filtro di protezione del motore.
- Pulire regolarmente i filtri presenti nell'apparecchio.
- Non utilizzare l'aspirapolvere per aspirare:
  - materiali incandescenti come ceneri accese, mozziconi di sigarette o simili;
  - acque o liquidi, come ad es. detersivi per tappeti;
  - oggetti appuntiti o duri come ad es. chiodi, grosse schegge di vetro, puntine o simili;
  - polvere fine, come ad es. cemento o toner per stampanti.

2 dceltronic.com

Manuale d'istruzioni BS3070 DOUBLE LA SCOPA 2 IN 1

**AVVERTENZE PER L'UTILIZZO SICURO**

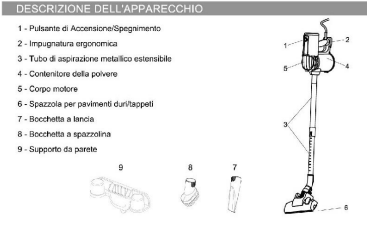
- Tenere presente che un apparecchio nuovo può sviluppare odori nell'uso iniziale. Tali odori sono innocui e scompaiono dopo breve tempo. Provvedere a una buona aereazione dell'ambiente.
- Non tenere mai la parte aspirante dell'apparecchio vicino ad occhi, orecchie, naso o capelli.
- Il prodotto deve essere utilizzato solo ed esclusivamente con gli accessori in dotazione onde evitare malfunzionamenti.
- L'apparecchio deve essere custodito e impiegato su superfici piane e stabili.
- NON utilizzare l'aspirapolvere senza il contenitore della polvere o senza il filtro di protezione del motore.
- Pulire regolarmente i filtri presenti nell'apparecchio.
- Non utilizzare l'aspirapolvere per aspirare:
  - materiali incandescenti come ceneri accese, mozziconi di sigarette o simili;
  - acque o liquidi, come ad es. detersivi per tappeti;
  - oggetti appuntiti o duri come ad es. chiodi, grosse schegge di vetro, puntine o simili;
  - polvere fine, come ad es. cemento o toner per stampanti.

3 dceltronic.com

Manuale d'istruzioni BS3070 DOUBLE LA SCOPA 2 IN 1

**DESCRIZIONE DELL'APPARECCHIO**

- Pulsante di Accensione/Spegnimento
- Impugnatura ergonomica
- Tubo di aspirazione metallico estensibile
- Contenitore della polvere
- Corpo motore
- Spazzola per pavimenti duri/tappeti
- Bocchetta a lancia
- Bocchetta a spazzolina
- Supporto da parete




4 dceltronic.com

Manuale d'istruzioni BS3070 DOUBLE LA SCOPA 2 IN 1

**ASSEMBLAGGIO DELL'APPARECCHIO**

Per assemblare l'apparecchio occorre semplicemente incastrare tubo di aspirazione estensibile, bocchetta a lancia e corpo motore come schematizzato dalla figura sottostante.



**ISTRUZIONI PER L'USO**


- Assicurarsi che il prodotto sia correttamente assemblato, con l'accessorio terminale (spazzola per pavimenti duri/tappeti o una delle due bocchette disponibili) desiderato.
- Scollegare il cavo elettrico, e inserire la spina in una presa di corrente.
- Accendere l'aspirapolvere agendo sul pulsante di Accensione/Spegnimento.
- Per spegnere, agire nuovamente sul pulsante di Accensione/Spegnimento.

**TERMINALI IN DOTAZIONE**

I terminali in dotazione sono intercambiabili ed hanno funzioni specifiche differenti. Possono essere montati direttamente sul corpo motore, ad incastro oppure sul tubo di aspirazione. L'apparecchio può funzionare con il terminale originale al corpo motore o con il tubo di aspirazione estensibile montato prima del terminale.

**Spazzola per pavimenti duri/tappeti**

Questa spazzola è dotata di due posizioni selezionabili mediante un selettore posto su di essa: Posizione 1: per pavimenti duri. Posizione 2: per tappeti. Regolare opportunamente la spazzola in funzione del tipo di superficie da pulire.




5 dceltronic.com

Manuale d'istruzioni BS3070 DOUBLE LA SCOPA 2 IN 1


**Bocchetta a lancia**

La bocchetta a lancia è efficace per la pulizia di fessure, o passaggi stretti altrimenti difficilmente raggiungibili.



**Bocchetta a spazzolina**

La bocchetta a spazzolina è efficace per la pulizia di superfici in tessuto o cuscini, le setole permettono di sollevare la polvere o le particelle incrostate prima di aspirare, rendendo più efficace l'ulteriore.




6 dceltronic.com

Manuale d'istruzioni BS3070 DOUBLE LA SCOPA 2 IN 1

**PULIZIA E MANUTENZIONE**

Per una buona manutenzione del prodotto è necessario effettuare periodicamente la pulizia del contenitore per la polvere, del filtro e del porta-filtro. Pulizia del contenitore della polvere:

- Aspire il coperchio sganciandolo attraverso l'apposito cursore.
- Estrarre il porta-filtro dal contenitore ruotandolo leggermente.
- Estrarre il filtro HEPA dal porta-filtro ruotandolo leggermente.
- Pulire la polvere all'interno del contenitore con un panno umido, premurandosi di asciugare bene il tutto al termine.
- Pulire il porta-filtro con un panno umido, premurandosi di asciugare bene il tutto al termine.
- Pulire il filtro HEPA lavandolo sotto acqua corrente tiepida o con un panno umido.
- Al termine delle operazioni asciugare bene tutte le parti prima di rimontarle (con procedura inversa).



7 dceltronic.com

Manuale d'istruzioni BS3070 DOUBLE LA SCOPA 2 IN 1

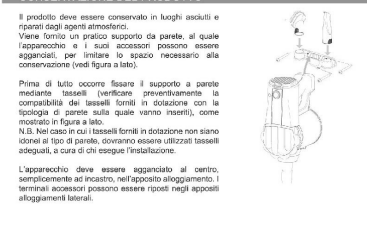
**CONSERVAZIONE DEL PRODOTTO**

Il prodotto deve essere conservato in luoghi asciutti e riparati dagli agenti atmosferici. Viene fornito un pratico supporto da parete, al quale l'apparecchio e i suoi accessori possono essere appesi, per limitare lo spazio necessario alla conservazione (vedi figura a lato).

Prima di tutto occorre fissare il supporto a parete mediante tasselli (verificare preventivamente la compatibilità dei tasselli forniti in dotazione con la tipologia di parete sulla quale vanno inseriti), come mostrato in figura a lato.

N.B. Nel caso in cui i tasselli forniti in dotazione non siano idonei al tipo di parete, dovranno essere utilizzati tasselli adeguati, a cura di chi esegue l'installazione.

L'apparecchio deve essere appeso al centro, semplicemente ad incastro, nell'apposito alloggiamento. I terminali accessori possono essere riposti negli appositi alloggiamenti laterali.



8 dceltronic.com

Manuale d'istruzioni BS3070 DOUBLE LA SCOPA 2 IN 1

**INFORMAZIONI AGLI UTENTI**

ai sensi del Decreto Legislativo N° 49 del 14 Marzo 2014 "Attuazione della Direttiva 2012/19/UE sui rifiuti di apparecchiature elettriche ed elettroniche (RAEE)"

Il simbolo del cassonetto barrato riportato sull'apparecchiatura indica che il prodotto alla fine della propria vita utile deve essere raccolto separatamente dagli altri rifiuti. L'utente dovrà, pertanto, conferire l'apparecchiatura integra dei componenti essenziale giunta a fine vita agli idonei centri di raccolta differenziati a seconda dei rifiuti elettronici ed elettrotecnici, oppure riconsegnarla al rivenditore al momento dell'acquisto di nuova apparecchiatura di tipo equivalente, in ragione di uno a uno, oppure 1 a zero per le apparecchiature aventi lato maggiore inferiore a 25 cm. L'adeguata raccolta differenziata per l'invio successivo dell'apparecchiatura dismessa al riciclaggio, al trattamento e allo smaltimento ambientale compatibile contribuisce ad evitare possibili effetti negativi sull'ambiente e sulla salute e favorisce il riciclo dei materiali di cui è composta l'apparecchiatura. Lo smaltimento abusivo del prodotto da parte dell'utente comporta l'applicazione delle sanzioni amministrative di cui al Decreto Legislativo N° 49 del 14 Marzo 2014.



9 dceltronic.com

Manuale d'istruzioni BS3070 DOUBLE LA SCOPA 2 IN 1

**GARANZIA**

Per l'apparecchio da noi messo in commercio ci assumiamo una garanzia di 24 mesi dalla data di acquisto (scontrino) solo per la parte motore. Per la garanzia è sufficiente lo scontrino di acquisto. Senza questo non sussiste il diritto né ad una sostituzione né ad una riparazione gratuita.

Nel caso si ricorra alla garanzia, restituire al rivenditore l'apparecchio completo in ogni sua parte, nell'imballaggio originale unitamente allo scontrino.

La riparazione e/o la sostituzione di pezzi soggetti a logoramento (\*), come anche operazioni di pulizia e manutenzione non rientrano nella garanzia e quindi sono a pagamento. La garanzia perde la sua validità se l'apparecchio è sottoposto all'intervento di terzi. (\*): cursori, ganci impastatori, cinghie di trasmissione, telecomandi di rimpallo, spazzolini di ricambio, lame di seghe, manopole, guarnizioni, timer, filtri ecc.

10 dceltronic.com


Manuale d'istruzioni BS3070 DOUBLE LA SCOPA 2 IN 1

**DOPO LA GARANZIA**

Quando la garanzia è scaduta, le riparazioni devono essere effettuate da un negozio ad un servizio specializzato, contro pagamento.

**Al sensi dell'art.13 del Decreto Legislativo 25 Luglio 2005, n.151**

"Attuazione delle Direttive 2002/95/CE, 2002/96/CE e 2003/108/CE, certificazione A13 relative alla riduzione dell'uso di sostanze pericolose nelle apparecchiature elettriche ed elettroniche, nonché allo smaltimento rifiuti". Il simbolo del cassonetto barrato riportato sull'apparecchiatura indica che il prodotto alla fine della propria vita utile deve essere raccolto separatamente dagli altri rifiuti. L'utente dovrà, pertanto conferire l'apparecchiatura integra dei componenti essenziali giunta a fine vita agli idonei centri di raccolta differenziata dei rifiuti elettronici ed elettrotecnici, oppure riconsegnarla al rivenditore al momento dell'acquisto di nuova apparecchiatura di tipo equivalente, in ragione di uno a uno. L'adeguata raccolta differenziata per l'invio successivo dell'apparecchiatura dismessa al riciclaggio, al trattamento e allo smaltimento ambientale compatibile contribuisce ad evitare possibili effetti negativi sull'ambiente e sulla salute e favorisce il riciclo dei materiali di cui è composta l'apparecchiatura. Lo smaltimento abusivo del prodotto da parte dell'utente comporta l'applicazione delle sanzioni amministrative di cui al D.L. gs n 22/1997" (articolo 50 e seguenti del D.L. gs n. 22/1997).



Via G. Garibaldi 69 - 20861 Brugherio (MB)  
 MADE IN CHINA

11 dceltronic.com